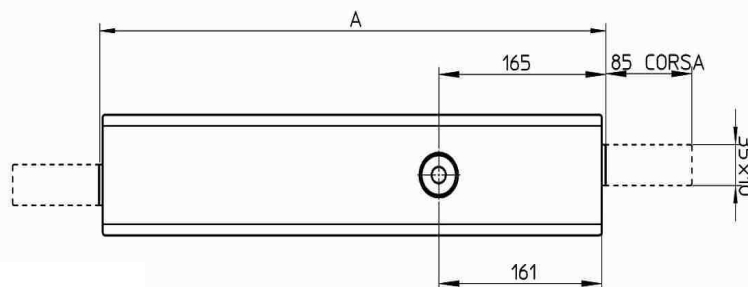


SPRANGA FISSA



La spranga Viro rappresenta la soluzione ideale in tutti i casi in cui si voglia rendere altamente sicura una porta già esistente senza doverla sostituire né affrontare i costi di una porta blindata.




- **Corpo:** scatola ricavata da un'unica lamiera di spessore 3 mm. senza alcuna giunzione, piegata ad U. Testate di spessore 5 mm., con funzione di ponti, saldate alla scatola per aumentarne la resistenza ed offrire ai catenacci una sede di scorrimento a prova di flessione.
- **Altissima resistenza** alla flessione e all'attacco del grimaldello.
- **Catenacci** in acciaio massiccio, senza alcun punto di giunzione, di sezione 35 x 10 mm., che scorrono in maniera dolce e silenziosa dentro inserti di nylon.
- **Meccanismo:** il rapporto di trascinamento è calcolato in modo da ottenere l'espansione dei catenacci di 8,5 cm. con un solo giro di chiave.
- **Cilindro:** in ottone massiccio, coppia di cilindri tondi Viro a 7 pistoncini, funzionamento a pompa per un'ottima resistenza all'azione del grimaldello e con mostrina in acciaio antitrapano. Il cilindro esterno è protetto da corazza in acciaio cementato, temprato, ramato e nichelato ed è provvisto di mostrina frontale. Contropistoncini in ottone "a fungo" contro l'azione del grimaldello.
- **Chiavi:** 4 in dotazione, a profilo Viro special top security, in ottone nichelato; estrazione possibile solo a giro completato per avere la sicurezza assoluta di una perfetta chiusura.

ART. N.	Lunghezza della serratura mm.	Peso unitario gr.
4047	700	7400
4049	750	7815
4051	800	8145
4055	850	8610
4061	900	8730
4061/950	950	9300
4061/1000	1000	9600

RICAMBI - ACCESSORI

Controbocchette per ogni esigenza




A MURO
(di serie)
Art.9991



TUBOLARE A MURO
(a richiesta)
Art.9993



A LEGNO
(a richiesta)
Art.9992



A TASSELLI
(a richiesta)
Art.9994

Cilindri (esterni corazzati anche di lunghezze speciali)



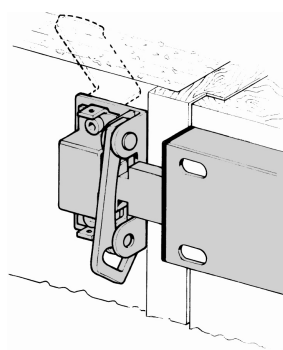
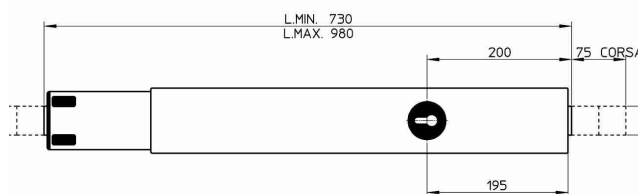
58030340305005-06/2011

SPRANGA REGOLABILE CON DISPOSITIVO ANTI-AGGRESSIONE

La spranga Viro rappresenta la soluzione ideale in tutti i casi in cui si voglia rendere altamente sicura una porta già esistente senza doverla sostituire né affrontare i costi di una porta blindata.



- **Corpo:** scatola ricavata da un'unica lamiera in acciaio di spessore 1,5 mm. piegata ad U e verniciata; ricoperta da carter in PVC. Testate, di spessore 5 mm., con funzione di ponti, saldate alla scatola per aumentarne la resistenza ed offrire ai catenacci una sede di scorrimento a prova di flessione.
- **Unica trave di acciaio** con un facile sistema di regolazione: per porte di larghezza da 73 a 98 cm. con catenacci di sezione 40 x 10 mm., che scorrono in maniera dolce e silenziosa dentro inserti di nylon.
- **Altissima resistenza** alla flessione e all'attacco del grimaldello. La regolabilità la rende adattabile alle più diverse esigenze.
- **Meccanismo:** il rapporto di trascinarsi è calcolato in modo da ottenere l'espansione dei catenacci di 7,5 cm. con un solo giro di chiave; con 2 mandate si ottiene la normale chiusura della porta, mentre con una sola mandata, pur potendo estrarre la chiave, il catenaccio va ad impegnare il dispositivo anti-aggressione e la porta può rimanere socchiusa senza essere aperta.
- **Cilindro di sicurezza Viro a profilo europeo, 7 pistoncini in ottone massiccio, di serie, per porte di spessore da 45 a 55 mm.** Contropistoncini in ottone "a fungo" contro l'azione del grimaldello.
- **Chiavi:** 4 in dotazione, a profilo Viro special top security, in ottone nichelato; estrazione possibile solo a giro completato per avere la sicurezza assoluta di una perfetta chiusura.
- **Sono possibili tutte le esecuzioni speciali.**



Di serie viene fornito un **dispositivo anti-aggressione** che consente di socchiudere la porta comunicando con l'esterno in assoluta sicurezza.

COLORI DI SERIE a scelta

ART. N.	Peso unitario gr.
4006	8225



Per ordinare l'articolo desiderato, completare il codice articolo con il codice colore. Es: 4006.159 = Spranga bianca

RICAMBI - ACCESSORI

Controbocchette a murare o da applicare con tasselli (previste solo in colore nero)



(di serie)
Art.9995.1



(di serie)
Art.9995.2



(a richiesta)
Art.9998.1



(a richiesta)
Art.9998.1

Cilindri
mm. 90,65



Gruppo corazza senza cilindro sia per cilindri a profilo tondo che per cilindri a profilo europeo, per porte di spessore fino a 55 mm.



Art.4706