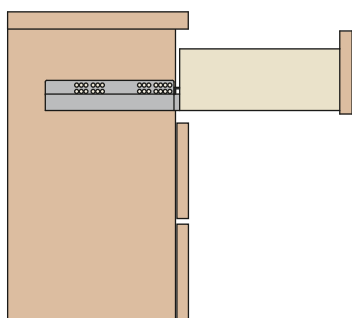


Guida ad estrazione totale con aggancio del cassetto tramite clip.

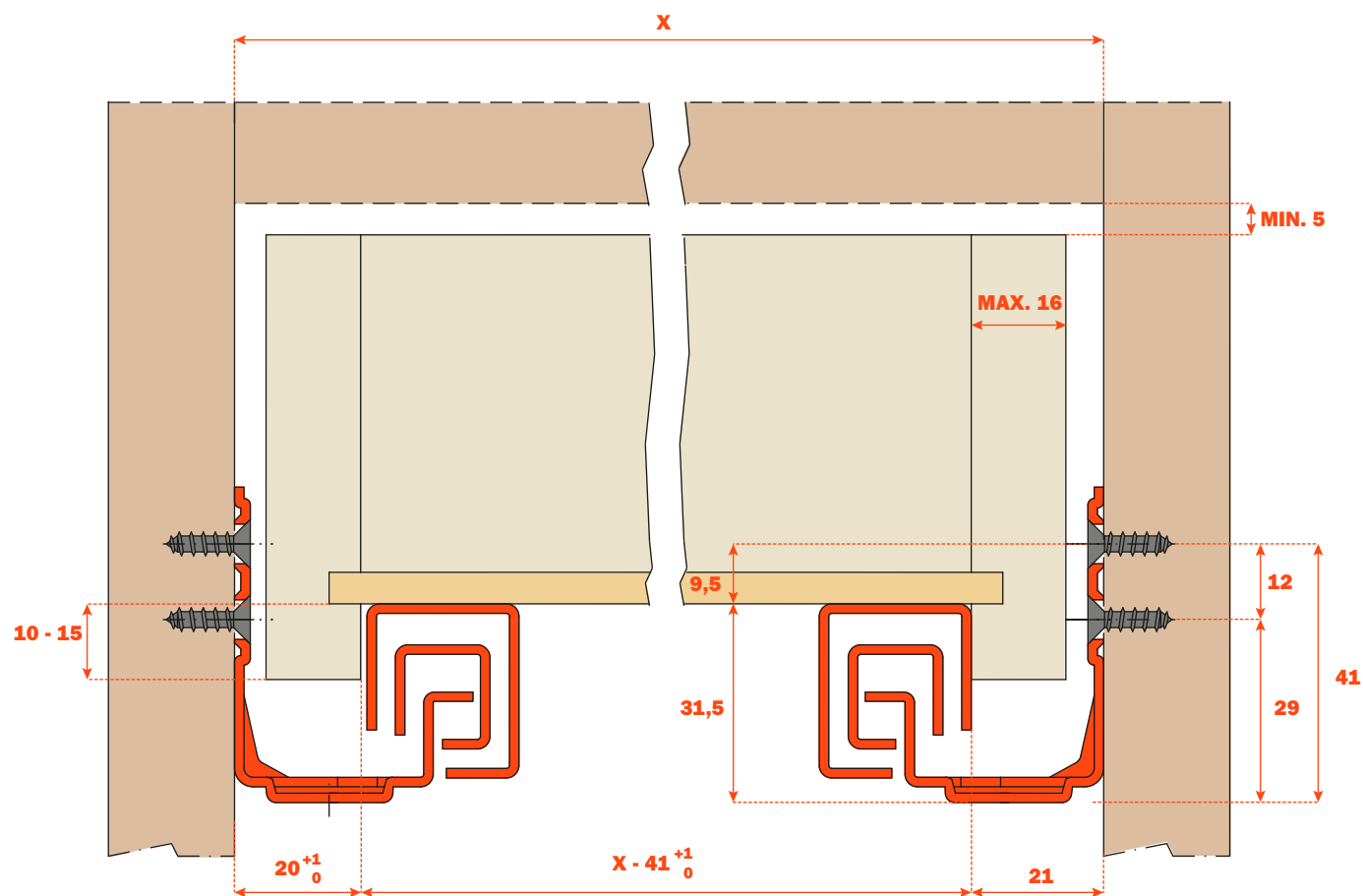
Smove: sistema decelerante, integrato nella guida, che ammortizza la chiusura del cassetto.

Indicazioni per il montaggio

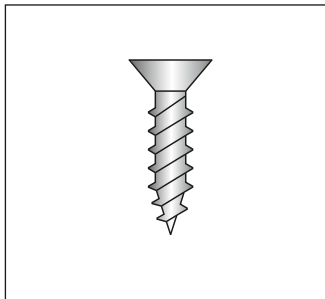
- Portata Dinamica N 294 (Kg 30).
- Dispositivo di chiusura ammortizzata Smove.
- Dispositivo di antiribaltamento del cassetto.
- Regolazione verticale del cassetto +2,5 mm con clip 10 710.
- Regolazione laterale del cassetto ±1,5 mm, frontale ±2 mm con clip 10 750.
- Uscita parallela del cassetto.
- Compatibilità con l'ART. 6155.
- Finitura: zinco argento.



Misure d'ingombro



Codifica



Da avvitare
Vite TSP \varnothing 3,5 mm

CODICE BASE	LUNGHEZZA GUIDA (LN)	=	PROFONDITA' MINIMA MOBILE (PM)
1 0 655 50 250 2 0 0	250		260
1 0 655 50 270 2 0 0	270		280
1 0 655 50 300 2 0 0	300		310
1 0 655 50 350 2 0 0	350		360
1 0 655 50 400 2 0 0	400		410
1 0 655 50 450 2 0 0	450		460
1 0 655 50 470 2 0 0	470		480
1 0 655 50 500 2 0 0	500		510
1 0 655 50 550 2 0 0	550		555
1 0 655 50 600 2 0 0	600		605

Sistemi di aggancio al cassetto

Codice Clip 1 0 710 00 010 1 0 0

Particolare della clip con regolazione verticale integrata effettuabile senza l'utilizzo di alcun utensile.



Codice Clip 1 0 750 00 010 1 0 0

Particolare della clip con 3 regolazioni integrate (verticale, frontale e laterale) effettuabili senza l'utilizzo di alcun utensile.

