




# Inserti

Descrizione	Codice articolo				
	Lungh. 25	Lungh. 50	Lungh. 68	Lungh. 89	Lungh. 150
<b>Inserto cruciforme SR attacco 1/4"</b>  Forma SR1 Forma SR2	862206 862207	862204 862209	862208 862202	862205 862210	862211

Descrizione	Codice articolo						
	Lungh. 25	Lungh. 35	Lungh. 50	Lungh. 70	Lungh. 90	Lungh. 150	Lungh. 200
<b>Inserto TORX</b>  <b>attacco 1/4'</b> Forma T15 Forma T20 Forma T20W Forma T25 Forma T30 Forma T30W Forma T40 <b>attacco 5/16'</b> Forma T30 Forma T40	24008 24010 769474	902223	53076 57537 24046 57539	24011 23486 23487 <b>23488</b>	654612 654613 654614	773749	987757
<b>Inserto TAMPER TORX</b>  <b>attacco 1/4'</b> Forma T20H Forma T20HW Forma T25H Forma T25HW	871225 852012	23461 728833	884077 956587	24040			

	Codice articolo
<b>Spray</b>	8581
<b>Ganasce di ricambio per avvitatore automatico Powersert</b>	930823
<b>Manicotto M5 x M5 L= 25mm</b>	740593