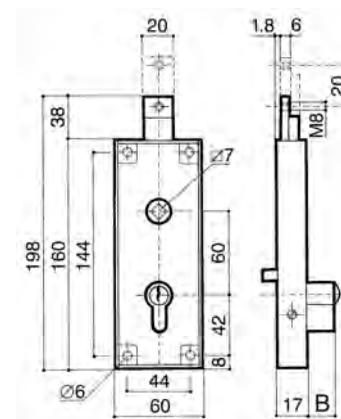

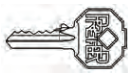


serrature per porte basculanti a cilindro profilo europeo - interasse 60



6566 catenaccio con molla di ritorno (chiavi in dotazione 2)

CODICE SERRATURE														Tipo cilindro	Tipo chiavi	B [mm]	C [mm]	RICAMBI		IMBALLAGGIO		PESO Kg. cad.
1	2	3	4	5	6	7	8	9	10	11	12	13	14					cod. cilindri	cod. chiavi	N. pezzi	confezione	
6	5	6	6	•	0	8	1	Z	•	0	0	0	0			senza cilindro	50	singola	0,570			
6	5	6	6	•	0	8	1	0	•	0	2	0	0			6A00.2210. 7100.2300.	50	singola	0,670			
6	5	6	6	•	0	8	1	2	•	0	2	0	0			6A00.3010. 7100.2400.	50	singola	0,690			
6	5	6	6	•	0	8	1	4	•	0	2	0	0			6A00.4010. 7100.2400.	50	singola	0,720			
6	5	6	6	•	0	8	1	6	•	0	2	0	0			6A00.5410. 7100.2400.	50	singola	0,775			
6	5	6	6	•	0	8	1	8	•	0	2	0	0			6A00.7610. 7100.2400.	50	singola	0,820			

- APPLICAZIONE** : su porte basculanti, con chiusura in alto
FUNZIONAMENTO : dall'interno e dall'esterno apertura con maniglia; sbloccaggio dall'esterno con chiave, dall'interno con levetta laterale
FINITURA : cilindro ottone, scatola zincata
ACCESSORI : a richiesta placca di fissaggio codice 0426.0000.0000
viti T.C. viti M5x10 codice 0999.4100.0000
maniglia e placca codice 0433.0..... - 0434.....
OPTIONAL : quadro maniglia di serie mm 8x8; a richiesta mm 7x7 e mm 9x9