

Zanzariera verticale a rete avvolgibile a molla con bottoncino

VERA 45/55
 VERA TELESCOPICA 45/55
 VERA VENERE 40/50
 VERA VENERE TELESCOPICA 40/50

Scorrimento: verticale

Avvolgimento: a molla

Sistema di apertura: a scatto

Cassonetto: arrotondato da 45 o 55 mm, anche in versione con guide telescopiche, per l'installazione in vani non perfettamente in quadro

Cassonetto alternativo: squadrato da 40 e 50 mm (Venere), anche in versione con guide telescopiche

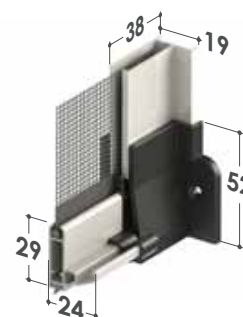
Adatta per: finestra

Bottoncino: sì

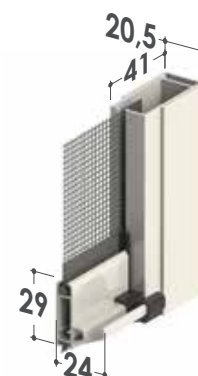
Rete: in fibra di vetro di serie, viene fornita saldata e rivettata ai bordi. Al posto della rete si può richiedere l'inserimento di teli oscuranti, filtranti e a strisce. **I teli oscuranti e filtranti sono per uso interno e vengono forniti senza bottoncini, da richiedere in fase d'ordine come opzione**

Viene fornita: su misura

45/55



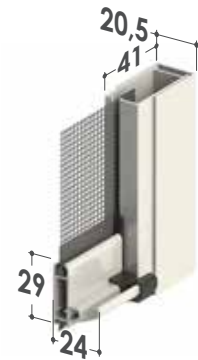
45/55 TELESCOPICA



VERA VENERE 40/50



VERA VENERE 40/50 TELESCOPICA



OPZIONI



Regolazione esterna
del carico molla



E' possibile intervenire nella regolazione del caricamento molla interna, agendo sull'apposito foro presente nella testata e servendosi del chiavino in dotazione.

ACCESSORI

SE= DI SERIE / OP= OPZIONALE

MODELLO

BETTER VUE sunox

Sistema SOFT

CLIPS

APPLICAZIONE SPECIALE

+

MODELLO	BETTER VUE	SUNOX	SISTEMA SOFT	CLIPS	APPLICAZIONE SPECIALE	+
VERA 45	OP	OP	OP	OP	OP	
VERA 55	OP	OP	OP	OP		
VERA TELESCOPICA 45	OP	OP	OP	OP	OP	OP
VERA TELESCOPICA 55	OP	OP	OP	OP		OP
VERA VENERE 40/50	OP	OP	OP		OP	
VERA VENERE TELESCOPICA 40/50	OP	OP	OP		OP	

TINTE DISPONIBILI



COME ORDINARE

Formulare l'ordine indicando sempre le dimensioni del cassonetto e la tipologia di misura, tenendo presente quanto segue:

- **misura LUCE**, la zanzariera - rispetto alla misura del vano - verrà fornita: 3 mm in meno (modelli 45/55), 2 mm in meno (modelli Venere/Venere telescopica) oppure 6 mm in meno (modelli 45/55 telescopiche)

- **misura FINITA**, la zanzariera verrà fornita con le stesse misure ordinate

In mancanza di dati in merito verrà utilizzata in automatico la misura luce e cassonetto da 55 mm.

Qualora venga richiesta l'opzione del SISTEMA SOFT, la larghezza minima del cassonetto è di 60 cm.

MISURE CONSIGLIATE (MM)

Cass.	Larghezza (min / max)	Altezza (min / max)
45/50	500 / 1600	- / 2400 (1550 cass da 40)
55	500 / 1800	- / 2600
Con telo filtrante/oscurante (senza bottoncini)		
Cass.	Larghezza (min / max)	Altezza (min / max)
45/50	500 / 1500	- / 1000 (800 cass. da 40)
55	500 / 1500	1700

Per necessità di prodotti dalle dimensioni prossime ai limiti consigliati, si prega di contattare l'azienda prima di sottoporre un ordine.