



Zanzariera ad anta battente

ANTAREX
ANTAREX SALOON
ANTAREX CON MOLLA DI RITORNO

Sistema di apertura: ad anta battente magnetica, con pomello

Adatta per: portafinestra e finestra

Rete: in alluminio brunita di serie (argento opzionale), può essere richiesta anche in fibra di vetro o acciaio inox, Tuffscreen™, PetScreen. Per installazioni in zone esposte a salsedine, si sconsiglia l'utilizzo di rete in alluminio o acciaio inox


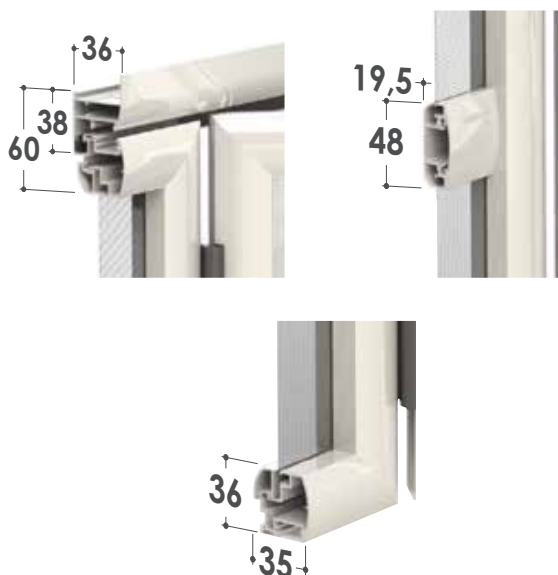
Viene fornita: su misura

Note: assenza di profili a pavimento. E' possibile realizzarla in diver-


se soluzioni e forme, ad una, due, tre o quattro ante. La robustezza della struttura garantisce versatilità d'impiego e permette l'applicazione sulle ante di materiali come la bachelite, il policarbonato o una lamiera in alluminio, fino a realizzare vere e proprie chiusure. L'Antarex può essere richiesta con cerniere a "saloon" oppure con cerniere a "molla di ritorno"

Opzionale: sportello "catflap" (gattaiola), per il passaggio di piccoli animali domestici


ANTAREX




TIPOLOGIA ANTE



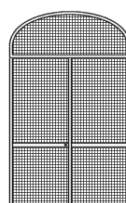
SIMMETRICA



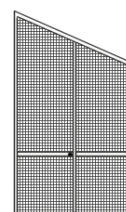
ASIMMETRICA




CON SOPRALUCE
FISSA



CON SOPRALUCE
FISSO
CENTINATO **



A FALSO SQUADRO




CENTINATA *

* Per richieste di ante centinate, inviare dima.

** N.B.: Per le centine del sopra-luce fisso, viene usato il profilo della zanzariera Scocchi.

TIPOLOGIA MOLLE




FUNZIONI E OPZIONI

DI SERIE

- Rete in alluminio brunita
- Telaio a "Z"
- Altezza della base del traverso 900 mm dalla base dell'anta *
- Riscontro per paletto (ZPF21X) per ante multiple
- Registro di regolazione

SU RICHIESTA

- Profilo compensatore
- Rete in alluminio argenteo
- Rete in fibra di vetro
- Rete in acciaio inox
- Tuffscreen™
- PetScreen
- Bachelite
- Policarbonato
- Lamiera in alluminio
- Telaio ad "L"
- Altezza del traverso a scelta



Profilo compensatore
ZAPO2F + ZAT01X



Cat-Flap (gattaiola)

Sportellino per piccoli animali con rete Pet-Screen. Disponibile su richiesta, consultare il listino prezzi.

ACCESSORI

SE= DI SERIE / OP= OPZIONALE

MODELLO

ANTAREX



SUNOX





OP

OP

OP

TINTE DISPONIBILI

N.B. Le tinte descritte in colore rosso sono disponibili anche per le cerniere.



* Nota bene:

- per le cerniere di tipo "saloon" o con molla di ritorno, la tinta disponibile è solo nera.
- le cerniere di modelli ordinati di un colore dove non è presente la tinta, saranno fornite di colore nero.

COME ORDINARE

Formulare l'ordine indicando sempre la tipologia di misura, tenendo presente quanto segue:

- **misura LUCE**, la zanzariera verrà fornita 2 mm in meno rispetto alla misura del vano.
- **misura FINITA**, la zanzariera verrà fornita con le stesse misure ordinate.

In mancanza di dati in merito verrà utilizzata in automatico la misura luce e la base del traverso sarà posizionata a 900 mm dalla base dell'anta (rispetto alla base del traverso).

MISURE CONSIGLIATE (mm)

	Larghezza (min / max)	Altezza (min / max)
Per anta	380 / 1200	- / 2500

Per necessità di prodotti dalle dimensioni prossime ai limiti consigliati, si prega di contattare l'azienda prima di sottoporre un ordine.