





91.110/115



Articolo	Misura [mm]	Prezzo €								
					C 10 			C28PLUS 		
		Pompa Ø25	Pompa Ø30	Pompa Ø34	Pompa Ø25	Pompa Ø30	Pompa Ø34	Pompa Ø25	Pompa Ø30	Pompa Ø34
91.110	50	-	-	-	-	-	-	-	-	-
91.111	60	-	-	-	-	-	-	-	-	-
91.112	70	-	-	-	-	-	-	-	-	-
91.113	80	-	-	-	-	-	-	-	-	-
91.114	90	-	-	-	-	-	-	-	-	-
91.115	100	-	-	-	-	-	-	-	-	-

Pompa esterna per art. 30.600/30.651 - Specificare nell'ordine misura, diametro pompa e il tipo di chiave.
Dotazione : n°3 chiavi e mostrina - Per CHAMPIONS® C10/C28PLUS in dotazione lanterna e adattatore interno.