



N°4 ATTACCHI LATERALI

CPC

898595CPD/SQ

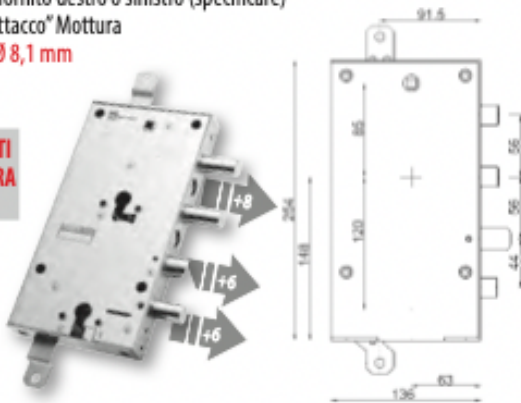


Triplice con mezzo giro per doppio cilindro
Fissaggio serratura tramite n°4 attacchi laterali
DOPPIO sistema anti-intrusione (Q)



Mezzo giro reversibile Ø 20 mm azionato da maniglia, cilindro superiore e inferiore.
 Chiavistelli Ø18 corsa 29 mm - Cilindro inferiore aziona mezzo giro, chiavistello inferiore Ø18 corsa 22 mm e blocco serratura superiore.
 Corsa aste 20 mm - Art. fornito destro o sinistro (specificare)
 Fissaggio cilindro con "Attacco" Mottura

Fori fissaggio Defender Ø 8,1 mm
 (Ø 6 mm con riduttore)



**SERRATURE DIPENDENTI
 CON BLOCCO SERRATURA
 SUPERIORE**

Dim. 136 x 254 mm

ENT.CHIAVE 63 mm

CHIAVISTELLO +8 mm

1/2 giro +6 mm

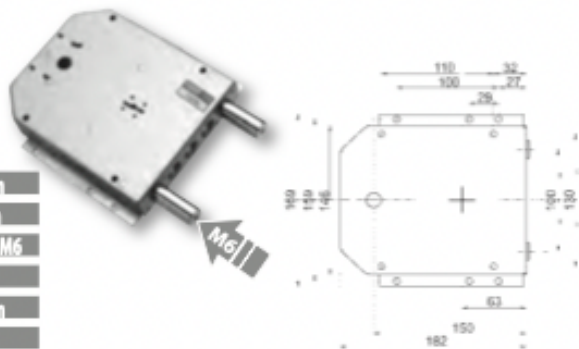
CHIAVIST. INF. +6 mm

INTERASSE 56 mm

89558PCD/S



Laterale senza mezzo giro
Chiavistelli Ø18 filettati M6 corsa 40 mm
 Art. fornito destro o sinistro (specificare)
 La serratura è corredata da:
 n°3 chiavi doppia mappa mm 40, testa KAKI
 n°1 mostrina int + n°1 mostrina est (ottone)



Dim. 182 x 169 mm

ENT.CHIAVE 63 mm

CHIAVISTELLO CON M6

NO 1/2 giro

INTERASSE 100 mm

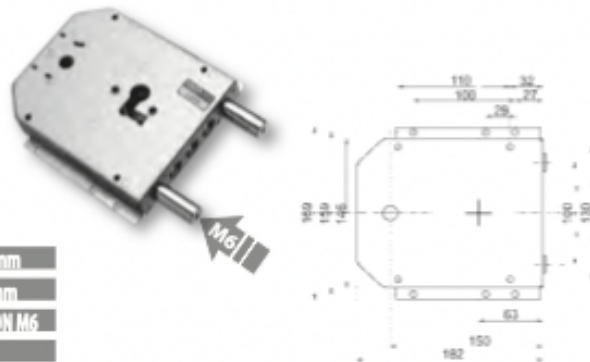
3 chiavi 40 mm

Mostrine induse

898558CPD/ST



Laterale senza mezzo giro
Bloccaggio Antieffrazione (T)
Chiavistelli Ø18 filettati M6 corsa 29 mm
 Art. fornito destro o sinistro (specificare)
 Fissaggio cilindro con "Attacco" Mottura



Dim. 182 x 169 mm

ENT.CHIAVE 63 mm

CHIAVISTELLO CON M6

NO 1/2 giro


INTERASSE 100 mm

DIBI

89N571D/S032



Triplice con mezzo giro
 Mezzo giro Ø 20 mm azionato da chiave e maniglia
 Chiavistelli Ø18 corsa 36 mm - Corsa aste 20 mm
 Art. fornito destro o sinistro (specificare)
 La serratura è corredata da:
 n°1 nucleo SPECIALE 91057DBD/S
 n°3 chiavi doppia mappa mm 40, testa KAKI
 n°1 mostrina int + n°1 mostrina est



Dim. 136 x 206 mm

ENT.CHIAVE 63 mm

1/2 giro

NO REVERSIBILE

INTERASSE 32 mm


3 chiavi 40 mm

Mostrine induse

898571D/S32Q



Triplice con mezzo giro per cilindro
DOPPIO sistema anti-intrusione (Q)
 Mezzo giro Ø 20 mm azionato da cilindro e maniglia
 Chiavistelli Ø18 corsa 29 mm - Corsa aste 20 mm
 Art. fornito destro o sinistro (specificare)
 Fissaggio cilindro con "Attacco" Mottura
 Fori fissaggio Defender Ø 8,1 mm
 (Ø 6 mm con riduttore)



Dim. 136 x 206 mm

ENT.CHIAVE 63 mm

1/2 giro

NO REVERSIBILE

INTERASSE 32 mm

