

## 89555GARD/S

**Triplice con mezzo giro**

**Fissaggio serratura tramite fori Ø6 mm**

Mezzo giro Ø 18 mm azionato da chiave e maniglia

Entrata maniglia 150 mm - Chiavistelli Ø18 corsa 40 mm - Corsa aste 17 mm

Art. fornito destro o sinistro (specificare)

La serratura è corredata da:

n°2 chiavi doppia mappa mm 40, testa KAKI

n°1 chiave di servizio mm 40, testa KAKI

n°1 chiave doppia mappa mm 60, testa KAKI

n°1 mostrina int (ottone) + n°1 mostrina est (ottone)

n°1 boccola guida chiave mm 20

Dim. 182 x 169 mm

ENT.CHIAVE 63 mm

1/2 giro

NO REVERSIBILE


INTERASSE 25 mm

2 chiavi 40 mm

1 ch.servizio 40 mm

1 chiave 60 mm

Mostrine incluse



Easy  
GO

## 89555GRD/ST



**Triplice con mezzo giro per cilindro**

**Fissaggio serratura tramite fori Ø6 mm**

**Dispositivo con bloccaggio antieffrazione (T)**

Mezzo giro Ø 18 mm azionato da cilindro e maniglia - Entrata maniglia 150 mm


Chiavistelli Ø18 corsa 29 mm - Corsa aste 17 mm

Art. fornito destro o sinistro (specificare)

Fissaggio cilindro con "Attacco" Mottura

Fori fissaggio Defender Ø 8,1 mm

(Ø 6 mm con riduttore)



Dim. 182 x 169 mm

ENT.CHIAVE 63 mm

1/2 giro

NO REVERSIBILE

INTERASSE 25 mm

## N°4 BOCCOLE FILETTATE

## 89571GD/S1

**Triplice con mezzo giro**

**Fissaggio serratura tramite n°4 boccole filettate M5**

Mezzo giro reversibile Ø 20 mm azionato da chiave e maniglia

Chiavistelli Ø18 corsa 40 mm - Corsa aste 20 mm

Art. fornito destro o sinistro (specificare)

La serratura è corredata da:

n°2 chiavi doppia mappa mm 40, testa KAKI

n°1 chiave di servizio mm 40, testa KAKI

n°1 chiave doppia mappa mm 60, testa KAKI

n°1 mostrina int + n°1 mostrina est (ottone)

Dim. 136 x 206 mm

ENT.CHIAVE 63 mm

INTERASSE 37 mm

2 chiavi 40 mm


1 ch.servizio 40 mm

1 chiave 60 mm

CHIAVISTELLO +6 mm

1/2 giro +6 mm

Mostrine incluse



Easy  
GO

## 89587GD/S2

**Triplice con mezzo giro - Fissaggio serratura tramite n°4 boccole filettate M5**

Serratura superiore a doppia mappa + serratura inferiore a cilindro europeo.

Mezzo giro reversibile Ø 20 mm azionato da chiave, maniglia e cilindro.

Chiavistelli Ø18 corsa 40 mm - Cilindro aziona mezzo giro e chiavistello inferiore Ø18

corsa 22 mm - Corsa aste 20 mm - Art. fornito destro o sinistro (specificare).

La serratura è corredata da:

n°2 chiavi doppia mappa mm 40, testa KAKI

n°1 chiave doppia mappa mm 60, testa KAKI

Fori fissaggio Defender Ø 8,1 mm

(Ø 6 mm con riduttore)

**SERRATURE**

**INDIPENDENTI**

Dim. 136 x 254 mm

ENT.CHIAVE 63 mm


INTERASSE 37 mm

2 chiavi 40 mm

+1 chiave 60 mm

CHIAVISTELLI +6 mm

1/2 giro +6 mm



## 89571G1D/SQ

**Triplice con mezzo giro per cilindro**

**Fissaggio serratura tramite n°4 boccole filettate M5**

**DOPPIO sistema anti-intrusione (Q)**

Mezzo giro reversibile Ø 20 mm azionato da cilindro e maniglia

Chiavistelli Ø18 corsa 29 mm - Corsa aste 20 mm

Art. fornito destro o sinistro (specificare)

Fissaggio cilindro con "Attacco" Mottura

Fori fissaggio Defender Ø 8,1 mm

(Ø 6 mm con riduttore)



Dim. 136 x 206

ENT.CHIAVE 63 mm

INTERASSE 37 mm

CHIAVISTELLO +6 mm

1/2 giro +6 mm

