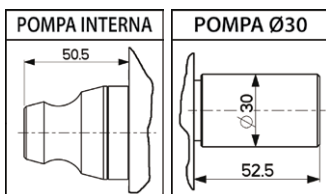
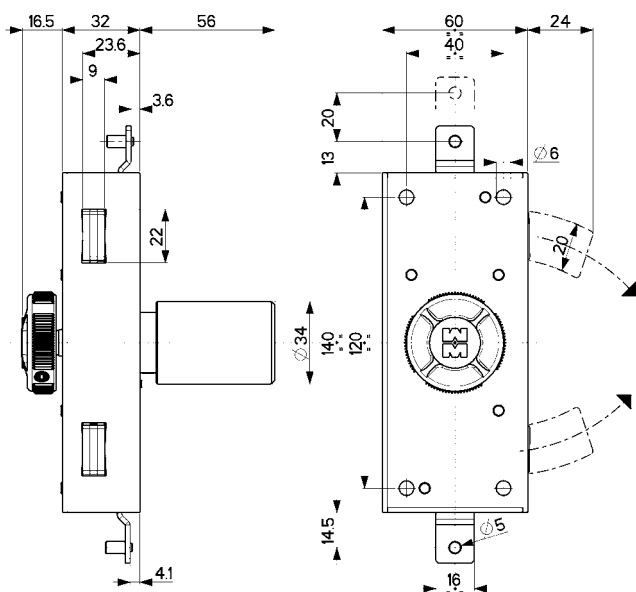


## 35.381

MADE IN ITALY



### Caratteristiche

- Laterali, verticali o triplici
- Pompa-cilindro esterna lunghezza mm 50 per lunghezze diverse vedere fine capitolo
- Versioni con pomolo interno autobloccante e con pompa cilindro singola o doppia
- Tutti gli articoli sono reversibili
- Finitura unica: Verniciata nera

Dotazione di serie:

#### Laterali - art.35360 - 35361

- n. 3 chiavi art. 92105
- n. 1 mostrina ottone art. 95148/N
- n. 1 ferrogliera art. 94310
- viti e minuteria

#### Verticali - art.35370 - 35372





- n. 3 chiavi art. 92105
- n. 1 mostrina ottone art. 95148/N
- n. 1 ferrogliera superiore art. 94312
- n. 2 cavallotti copri-asta art. 99154
- n. 2 passanti per aste art. 99162
- n. 1 bocchetta a pavimento art. 99181
- viti e minuteria

#### Triplici - art.35380 - 35383

- n. 3 chiavi art. 92105
- n. 1 mostrina ottone art. 95148/N
- n. 1 ferrogliera laterale art. 94310
- n. 1 ferrogliera superiore art. 94312
- n. 2 cavallotti copri-asta art. 99154
- n. 1 bocchetta a pavimento art. 99181
- n. 2 passanti per aste art. 99162
- viti e minuteria

#### ASTE NON COMPRESSE

**Avvertenza: l'applicazione in esterno richiede un trattamento "superficiale" in grado di offrire una maggiore resistenza agli agenti atmosferici. Per informazioni contattare l'azienda.**

<h2>35.360</h2> 	Prezzo €				
	Finitura				
	Pomolo interno				
	Nero				
<b>Laterale</b> - Apertura interna con pomolo autobloccante Corsa chiavistelli mm 24					
<h2>35.361</h2> 	Prezzo €				
	Finitura				
	Pompa Ø30	Pompa Ø34			
	Nero 3 chiavi				
<b>Laterale</b> - Entrata chiave mm 30 - Apertura interna con pomolo autobloccante Pompa esterna - Corsa chiavistelli mm 24					
<h2>35.370</h2> 	Prezzo €				
	Finitura				
	Pomolo interno				
	Nero				
<b>Verticale</b> - Apertura interna con pomolo autobloccante Corsa aste mm 20 Aste <b>NON</b> comprese					

<h2>35.371</h2> 	<b>Finitura</b> 	<b>Prezzo €</b>			
		<b>Pompa Ø30</b>	<b>Pompa Ø34</b>		
		Nero 3 chiavi			
<b>Verticale</b> - Entrata chiave mm 30 - Apertura interna con pomolo autobloccante Pompa esterna - Corsa aste mm 20 Aste <b>NON</b> comprese					
<h2>35.372</h2> 	<b>Finitura</b> 	<b>Prezzo €</b>			
		<b>Pompa Ø30</b>	<b>Pompa Ø34</b>		
		Nero 3 chiavi			
<b>Verticale</b> - Entrata chiave mm 30 - Apertura interna con chiave cifrata Doppia pompa esterna/interna - Corsa aste mm 20 Aste <b>NON</b> comprese					
<h2>35.380</h2> 	<b>Finitura</b>	<b>Prezzo €</b>			
		<b>Pomolo interno</b>			
		Nero			
<b>Triplíce</b> - Apertura interna con pomolo autobloccante Corsa chiavistelli mm 24 - Corsa aste mm 20 Aste <b>NON</b> comprese					
<h2>35.381</h2> 	<b>Finitura</b> 	<b>Prezzo €</b>			
		<b>Pompa Ø30</b>	<b>Pompa Ø34</b>		
		Nero 3 chiavi			
<b>Triplíce</b> - Entrata chiave mm 30 - Apertura interna con pomolo autobloccante Pompa esterna - Corsa chiavistelli mm 24 - Corsa aste mm 20 Aste <b>NON</b> comprese					
<h2>35.382</h2> 	<b>Finitura</b> 	<b>Prezzo €</b>			
		<b>Pompa Ø30</b>	<b>Pompa Ø34</b>		
		Nero 3 chiavi			
<b>Triplíce</b> - Entrata chiave mm 30 - Apertura interna con chiave cifrata Doppia pompa esterna/interna - Corsa chiavistelli mm 24 - Corsa aste mm 20 Aste <b>NON</b> comprese					
<h2>35.383</h2> 	<b>Finitura</b> 	<b>Prezzo €</b>			
		<b>Pompa solo interna</b>			
		Nero 3 chiavi			
<b>Triplíce</b> - Apertura interna con chiave cifrata Pompa interna - Corsa chiavistelli mm 24 - Corsa aste mm 24 Aste <b>NON</b> comprese					