


## G193

## Caratteristiche del braccio a slitta G193

- Senza coperture protettive
- Viti di fissaggio a vista
- Certificazione **CE**

Codice	Finitura	Abbinamenti	Pezzi	Pagina Listino
<b>DCG193-----EV1-</b>	Argento EV1	DC200-DC300-DC340-DC500-DC700	1	17
<b>DCG193-----9016</b>	Bianco RAL9016	DC200-DC300-DC340-DC500-DC700	1	17
<b>DCG193-----8014</b>	Marrone RAL8014	DC200-DC300-DC340-DC500-DC700	1	17
<b>DCG193-----9005</b>	Nero RAL9005	DC200-DC300-DC340-DC500-DC700	1	17




Braccio a slitta standard

## G195

## Caratteristiche del braccio a slitta G195

- Altezza regolabile fino a 2 mm per una semplice installazione
- Viti di fissaggio nascoste
- Certificazione **CE**

Codice	Finitura	Abbinamenti	Pezzi	Pagina Listino
<b>DCG195----DEV1-</b>	Argento EV1	DC200-DC300-DC340-DC500-DC700	1	17
<b>DCG195----D9016</b>	Bianco RAL9016	DC200-DC300-DC340-DC500-DC700	1	17
<b>DCG195----D8014</b>	Marrone RAL8014	DC200-DC300-DC340-DC500-DC700	1	17
<b>DCG195----D9005</b>	Nero RAL9005	DC200-DC300-DC340-DC500-DC700	1	17
<b>DCG195----D35--</b>	Inox Satinato (AISI 304)	DC200-DC300-DC340-DC500-DC700	1	17



Braccio a slitta con carter di copertura

## Fermo meccanico A152

## Caratteristiche

- Semplice montaggio all'interno del braccio a slitta G193 e G195
- Angolo del fermo fino a 130°
- Forza di tenuta regolabile
- Utilizzo non consentito su porte tagliafuoco o tagliafumo



Codice	Finitura	Abbinamenti	Pezzi	Pagina Listino
<b>DCA152-----</b>	-	G143-G193-G195	1	14

## Limitatore di apertura A153

## Caratteristiche

- Previene che la porta o la maniglia colpiscano la parete
- Semplice montaggio all'interno del braccio a slitta G193 e G195
- Limita l'angolo di apertura della porta fino a 130°
- Non sostituisce un ferma porta

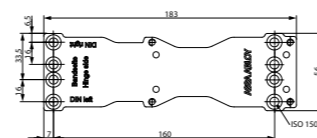


Codice	Finitura	Abbinamenti	Pezzi	Pagina Listino
<b>DCA153-----</b>	-	G143-G193-G195	1	15

## Piastra di montaggio DIN A120

## Caratteristiche

- Per installazione secondo lo schema di foratura previsto dalla DIN EN1154

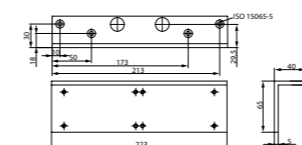


Codice	Finitura	Abbinamenti	Pezzi	Pagina Listino
<b>DCA120-----40</b>	-	DC200-DC300-DC500-DC700	1	14

## Piastra A122

## Caratteristiche

- Piastra di montaggio angolare



Codice	Finitura	Abbinamenti	Pezzi	Pagina Listino
<b>DCA122----EV1-</b>	Argento EV1	DC200	1	14
<b>DCA122----9016</b>	Bianco RAL9016	DC200	1	14
<b>DCA122----8014</b>	Marrone RAL8014	DC200	1	14
<b>DCA122----9005</b>	Nero RAL9005	DC200	1	14