







## MEC DRIVER

### Cavo di alimentazione

Il modulo alimentatore supporta una tensione in ingresso di 100-240 V AC, per un utilizzo su scala globale; i cavi di alimentazione, venduti separatamente, consentono di scegliere la tipologia di spina adatta al proprio mercato di riferimento.



| CONNECTION CORD | PLUG   | TYPE | INPUT        | SIZE |
|-----------------|--|------|--------------|------|
| 12606660100     |   | UK   | 100-240 V AC | 2 m  |
| 12606670100     |   | CN   | 100-240 V AC | 2 m  |
| 12606680100     |   | AU   | 100-240 V AC | 2 m  |
| 12606690100     |   | US   | 100-240 V AC | 2 m  |
| 12606710100     |   | EU   | 100-240 V AC | 2 m  |
| 12606720100     |  | KR   | 100-240 V AC | 2 m  |

