
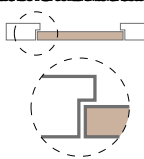
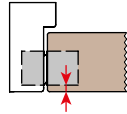
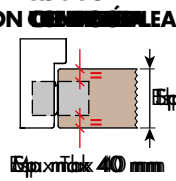
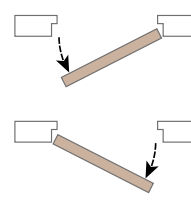
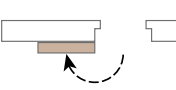
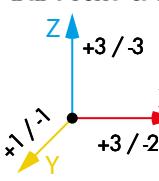
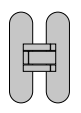


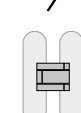


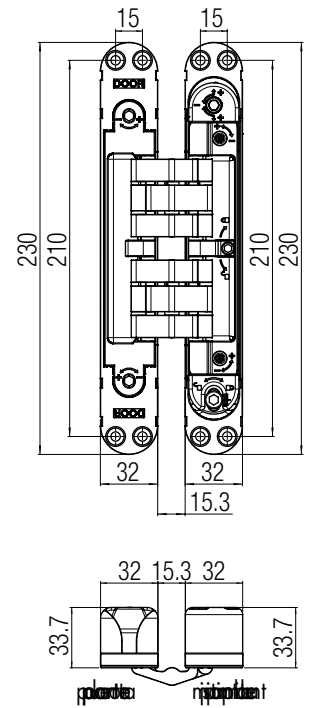


Ku·Bi7 K7200

<p>INSTALLAZIONE</p> <p>Zamok</p>	<p>LOAD CAPACITY 200 kg (2 Children)</p> 	<p>APPLICAZIONE Per la serie di lottatori</p> 	<p>INSTALLAZIONE</p>  <p>K-max 4 mm</p>
<p>HAND LEVER ON OPENING LEAF</p>  <p>Esp. max 40 mm</p>		<p>OPENING ANGLE D'APERTURE 180°</p> 	<p>COORDINATE</p> 
<p>FINISHING Full HD</p> 	<p>HANDLE COVER Aluminium</p> 	<p>ANTI-CRASH DOOR</p> 	<p>NUMBER OF RODS 7</p> 
<p>Peut être installé Se puede instalar Installa in ducchi en lugares con como el sistema más frecuentes de al abrir y cerrará abertura y cierre fermetures élevées</p>	<p>Rif. report reference N° R27182-20130522</p> 	<p>EN 1670</p> <p>Resistenza alla compressione</p> <p>2400 hours</p>	<p>MADE IN ITALY</p> 

Series Classics



Información del producto:



Accessories

Color	Código de art.
Chromado	K 7200 CS HD
Stiacciato	K 7200 NS HD

Per informazioni rivolgetevi al vostro rivenditore autorizzato Krona Koblentz o al sito www.kronakoblentz.com

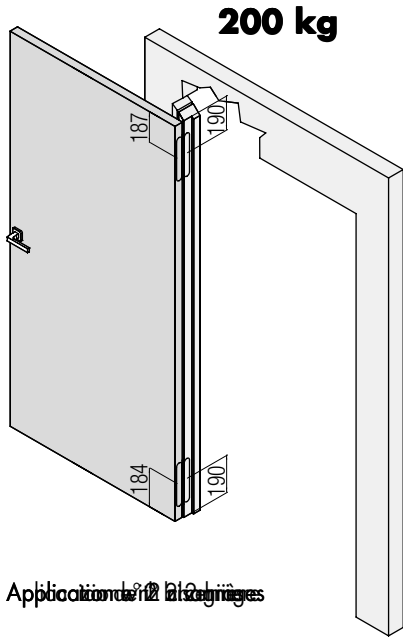


Tobles aplicables (després de llegir la guia de lectura)

K7200 - 200 Kg - N°21 bisgrises												
2000	200	200	200	200	200	198	189	181	173	166	160	
1950	200	200	200	200	200	193	184	176	169	162	156	
1900	200	200	200	200	198	188	180	172	165	158	152	
1850	200	200	200	200	192	183	175	167	160	154	148	
1800	200	200	200	197	187	178	170	163	156	150	144	
1750	200	200	200	192	182	173	166	158	152	146	140	
1700	200	200	197	186	177	168	161	154	147	142	136	
1650	200	200	191	181	172	164	156	149	143	137	132	
1600	200	200	185	175	166	159	151	145	139	133	128	
1550	200	200	179	170	161	154	147	140	134	129	124	
1500	200	195	173	164	156	149	142	136	130	125	120	
1450	200	189	168	159	151	144	137	131	126	121	116	
1730	200											
	900	700	800	900	950	1000	1050	1100	1150	1200	1250	1300
Longitud aplicable (m) **												

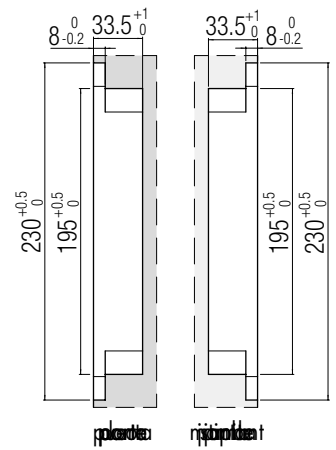
- Testat a la placa i a la guàrdia de 2200 mm i a la guàrdia de 2000 mm a 90°.
 ** Veure dimensions de composició en el capítol 2 de la guia de lectura. [Clic aquí](#) per obtenir més informació sobre les aplicacions i les condicions d'ús.
 Els prestatjors de portes i guàrdies de seguretat són responsables de la correcta instal·lació i ús dels productes. Els productes són responsabilitat del client.

Quantitat d'instal·lació

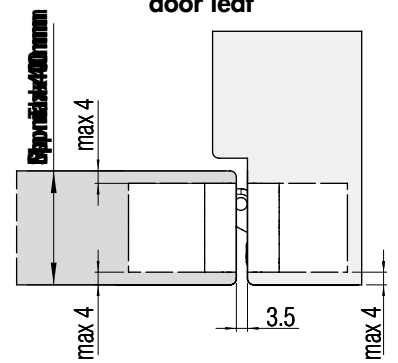


Aplicacions de 210 kg

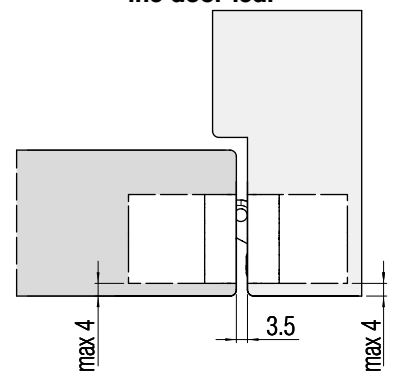
Instal·lació



Instal·lació de bisagra i rodets a la fulla de la porta



Instal·lació de bisagra i rodets a la fulla de la porta



Verificar la instal·lació
 Verificar la instal·lació de la porta i la guàrdia de seguretat abans d'usar-la. [Clic aquí](#) per obtenir més informació sobre les aplicacions i les condicions d'ús.

