


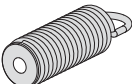


Tipologia	Descrizione	Forza chiusura	Largh. porta max	Peso porta max	Unitario 	Pezzi 	ARTICOLO				
							Tipo	Dim. Mano	Fin.	Pers.	Spec.
	• Braccetto a slitta		1200		0,540	1	1	07155	06	0	
	• Kit molle rinforzate		1200		0,050	1	1	07156	03	0	