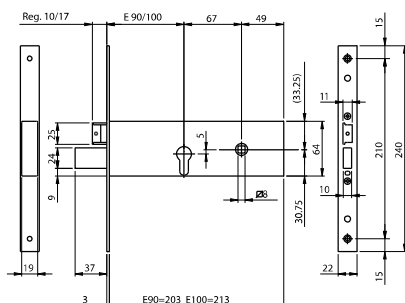



Serrature per fascia frontale inox mm 22



Serratura da infilare a cilindro profilo europeo per fascia. **MODULARE**. CHIUSURA LATERALE. Frontale INOX **240x22x3**.

Altezza cassa mm 64. Tre mandate da mm 12. **SCROCCO SEPARATO REVERSIBILE E REGOLABILE**.

POSSIBILITÀ DI SOSTITUIRE LO SCROCCO CON IL RULLO O CON IL TAPPO PER CHIUSURA SOLO CATENACCIO.

2 ghieri. Coppia spessori sottofrontale. Grano interno per fissaggio cilindro.

Viti fissaggio. Foglio istruzioni.

Accessori abbinabili:

Rullo modulare - cod. 040820

Tappo modulare per foro scrocco - cod. 040830

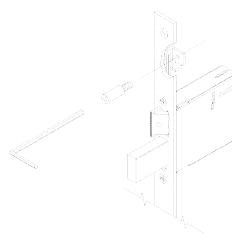
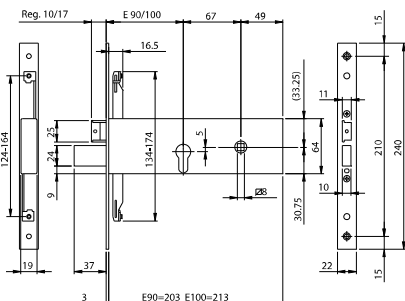

Contropiastre

Entrata mm 100

961120102 1 10 10

Entrata mm 90

961120902 1 10 10



Serratura da infilare a cilindro profilo europeo per fascia. **MODULARE**. CHIUSURA TRIPLICE. Agganci aste a vite.

Frontale INOX **240x22x3**. Altezza cassa mm 64. Tre mandate da mm 12.

SCROCCO SEPARATO REVERSIBILE E REGOLABILE.

POSSIBILITÀ DI SOSTITUIRE LO SCROCCO CON IL RULLO O CON IL TAPPO PER CHIUSURA SOLO CATENACCIO.

2 ghieri. Coppia spessori sottofrontale. Grano interno per fissaggio cilindro.

Viti fissaggio. Foglio istruzioni.

Accessori abbinabili:

Rullo modulare - cod. 040820

Tappo modulare per foro scrocco - cod. 040830

Coppia piastrine per collegamento serratura ad aste esterne - cod. 990853

Deviatori per chiusura tripla laterale aste esterne - cod. 780322252

Deviatori per chiusura tripla laterale aste interne - cod. 780302252

Coppia aste interne deviate e accessori - cod. 990850

Coppia aste interne diritte e accessori - cod. 990851

Contropiastre

Entrata mm 100

963120102 1 10 10

Entrata mm 90

963120902 1 10 10