

Distributori

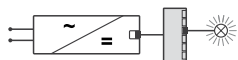
Distributore a 6 vie Häfele Loox5

Plug di connessione Box to Box

> Il collegamento del distributore al driver può essere effettuato con collegamento diretto in cascata oppure mediante un cavo di prolunga. Non esiste alcuna limitazione sul numero di distributori che possono essere connessi al driver, prestare attenzione alla massima potenza del driver!



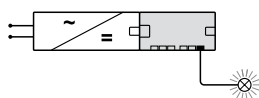
Può essere collegato a un altro distributore a 6 vie



- > Esecuzione: plastica
- > Colore: nero
- > Misure (Lu x La x A): 70 x 30 x 14 mm
- > Quantità porte: 1 x ingresso con spina monocromatica, 6 x uscite per lampada
- > Fornitura: 1 distributore

Sistema	max. potenza W	senza funzione di commutazione
5 12V	60	833.95.786
5 24V	120	833.77.839

Distributore a 6 vie Häfele Loox5, Box to Box, senza funzione di commutazione



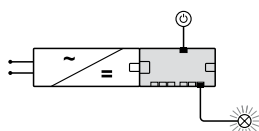
- > Esecuzione: plastica
- > Colore: nero
- > Misure (Lu x La x A): 120 x 50 x 16 mm
- > Quantità porte: 1 x ingresso con spina Box to Box, 1 x uscita con presa Box to Box, 6 x uscite per lampada
- > Fornitura: 1 distributore

Sistema	max. potenza W	Box to Box senza funzione di commutazione
5 12V	60	833.95.747
5 24V	120	833.77.832

Distributore a 6 vie Häfele Loox5, Box to Box, con funzione di commutazione



1 dispositivo di accensione controlla tutte le uscite



- > Esecuzione: plastica
- > Colore: nero
- > Misure (Lu x La x A): 120 x 50 x 16 mm
- > Quantità porte: 1 x ingresso con spina Box to Box, 1 x uscita con presa Box to Box, 1 x ingresso presa dispositivo di accensione, 6 x uscite per lampada
- > Fornitura: 1 distributore

Sistema	max. potenza W	Box to Box con funzione di commutazione
5 12V	60	833.95.748
5 24V	120	833.77.833