

Inserti portaposate


Da ritagliare



da adattare in modo preciso e semplice con sega circolare

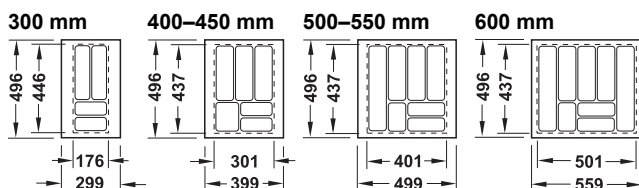
- Esecuzione: plastica
- Spessore materiale: 2,5 mm

→ Stampato ad iniezione



9

Sistemi di spondine




Per larghezza mobile mm	Altezza mm	bianco
per profondità cassetto 500 mm		
300	52	556.60.752
400 - 450		556.60.761
500 - 550		556.60.770
600		556.60.789

Confezione: 1 pezzo

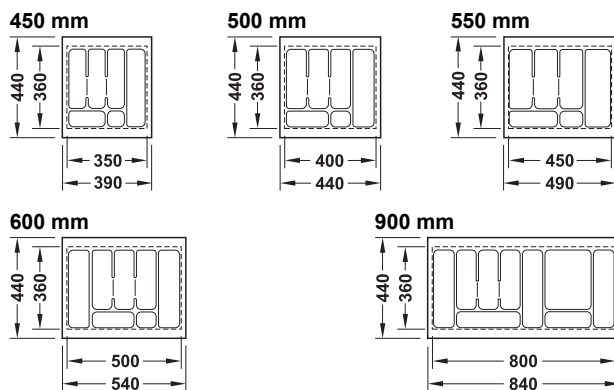
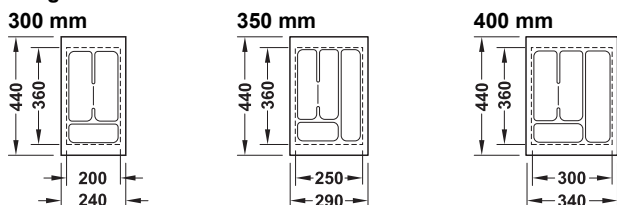
Avviso per l'ordine

Altre misure sono fornibile su richiesta.

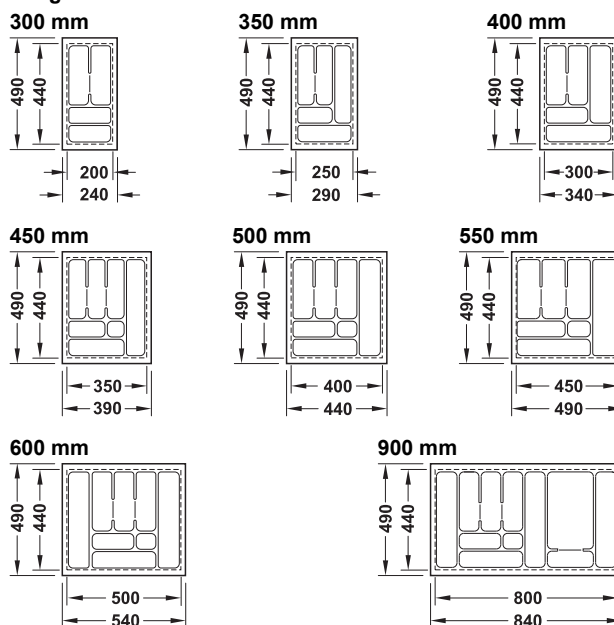
→ Stampato ad imbutitura



Lunghezza nominale 450 mm



Lunghezza nominale 500 mm



Per larghezza mobile mm	Altezza mm	color carbone lucido	bianco goffrato
Lunghezza nominale 450 mm			
300	57	556.57.301	556.62.601
350		556.57.302	556.62.602
400		556.57.303	556.62.603
450		556.57.304	556.62.604
500		556.57.305	556.62.605
550		556.57.306	556.62.606
600		556.57.307	556.62.607
900		556.57.318	556.62.618
Lunghezza nominale 500 mm			
300	57	556.57.321	556.62.621
350		556.57.322	556.62.622
400		556.57.323	556.62.623
450		556.57.324	556.62.624
500		556.57.325	556.62.625
550		556.57.326	556.62.626
600		556.57.327	556.62.627
900		556.57.330	556.62.630

Confezione: 1 pezzo

Profilo di chiusura laterale

► FM 9.18

IGH-M 2012, HIT, 02/12. Dimensioni indicative con riserva di modifica tecnica.