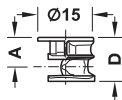


Giunti Minifix 15

→ Senza bordo di copertura, spessore legno a partire da 12 mm

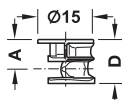


Per spessore pannello mm	Profondità foro D mm	Misura A mm	Innesto	Confezione pezzi	grezzo	nichelato
da 12	9,5 ^{+0,2}	6	taglio a croce PZ2 o taglio a lama	100 o 1000	262.26.070	262.26.570
da 13	11.0 ^{+0,2}	6,5		100 o 2000	262.26.031	262.26.531
da 15	12.0 ^{+0,5}	7,5		262.26.032	262.26.532	



Giunzioni

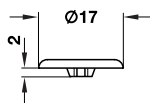
→ Senza bordo di copertura, spessore legno a partire da 13 mm



Per spessore pannello mm	Profondità foro D mm	Misura A mm	Innesto	Confezione	grezzo	nichelato
da 13	11.0 ^{+0,2}	6,5	taglio a croce PZ2 oppure taglio a lama	100 oppure 2000	262.26.031	262.26.531
da 15	12.0 ^{+0,5}	7,5	taglio a croce PZ2, PZ3, taglio a lama o brugola SW4	100 oppure 2000	262.26.032	262.26.532
da 16	12.5 ^{+0,5}	8		100 oppure 2000	262.26.033	262.26.533
da 18	13.5 ^{+0,5}	9		100 oppure 1000	262.26.034	262.26.534
da 19	14.0 ^{+0,5}	9,5		100 oppure 1000	262.26.035	262.26.535
da 23	16,5 ^{+0,5}	11,5	taglio a croce PZ2, PZ3, taglio a lama o brugola SW4	100 oppure 1000	262.26.264	262.26.666
da 26	18,5 ^{+0,5}	13		100 oppure 1000	262.26.270	262.26.670
da 29	19,5 ^{+0,5}	14,5		100 oppure 1000	262.26.291	262.26.693

Tappi di copertura, per Minifix 15 senza bordo di copertura

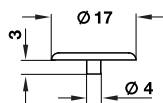
- Applicazione: solo per inserto **taglio a croce PZ2** oppure **taglio a lama**



Esecuzione	Confezione pezzi	marrone RAL 8007	grigio RAL 7035	color pino	nero RAL 9005	bianco RAL 9010
plastica	500 o 5000	262.24.162	262.24.564	262.24.064	262.24.368	262.24.760

Tappi di copertura, per Minifix 15 senza bordo di copertura

- Applicazione solo per inserto a **brugola SW4**



Esecuzione	Confezione pezzi	marrone RAL 8007	grigio scuro RAL 7037	pino	nero RAL 9005	bianco RAL 9010	grigio chiaro RAL 7035
plastica	500 o 5000	262.24.153	262.24.550	262.24.055	262.24.359	262.24.751	262.24.555