

## CERNIERE E BRACCI CHIC 3D 130

### Funzioni

Kit cerniere (superiore ed inferiore), completamente pre-assemblate e pronte per essere installate sul profilo.

### Caratteristiche Tecniche

Permettono l'apertura a ribalta in abbinamento ai meccanismi.

Versioni microventilazione e logica.

Il braccio è dotato di microventilazione di serie (regolabile).

Spostando il nottolino di chiusura il braccio passa da tradizionale a logica.

Il braccio T2 è regolabile: l'apertura "A" va da 178 mm (base) a 148 mm.

### Materiali

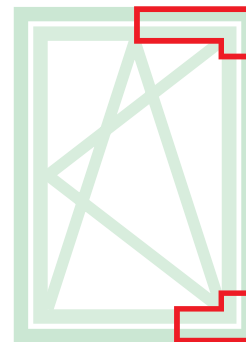
Supporto angolare in zama

Bielle e piastre cerniere in acciaio zincato

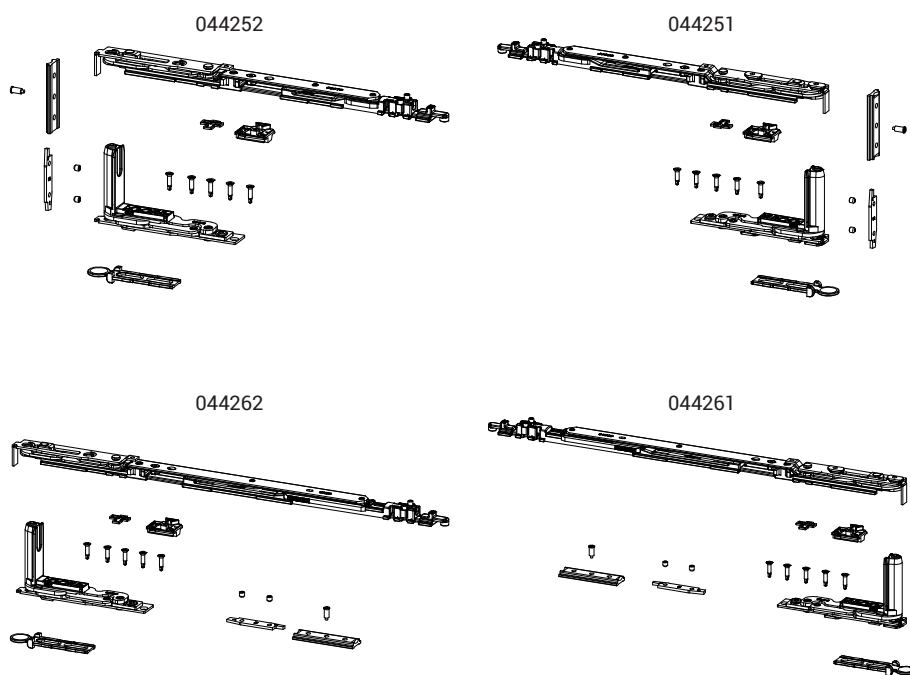
Perni in acciaio inox AISI 304 e bronzo alluminio

Camme in acciaio zincato

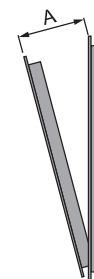
Biella e asta braccio in acciaio inox AISI 304



Scheda tecnica on-line



Apertura anta



Codice	Descrizione	NODO	Range (mm)	Versione	A (mm)	Mano	Base Grezzo	Anodizzato Elox	Verniciato	Trend/Oro Ottone	Pezzi per confezione
044251	CHIC - KIT AR BRACCIO T1	C001	L 470 ÷ 700	Micro	98	DX	X				10
044252	CHIC - KIT AR BRACCIO T1	C001	L 470 ÷ 700	Micro	98	SX	X				10
044261	CHIC - KIT AR BRACCIO T2	C001	L 600 ÷ 1600	Micro	148÷178	DX	X				10
044262	CHIC - KIT AR BRACCIO T2	C001	L 600 ÷ 1600	Micro	148÷178	SX	X				10

SKG - CERNIERE E BRACCI CHIC 130 ANTA RIBALTA



**Funzioni**

Kit cerniere (superiore ed inferiore), completamente pre-assemblate e pronte per essere installate sul profilo.

Scheda tecnica on-line

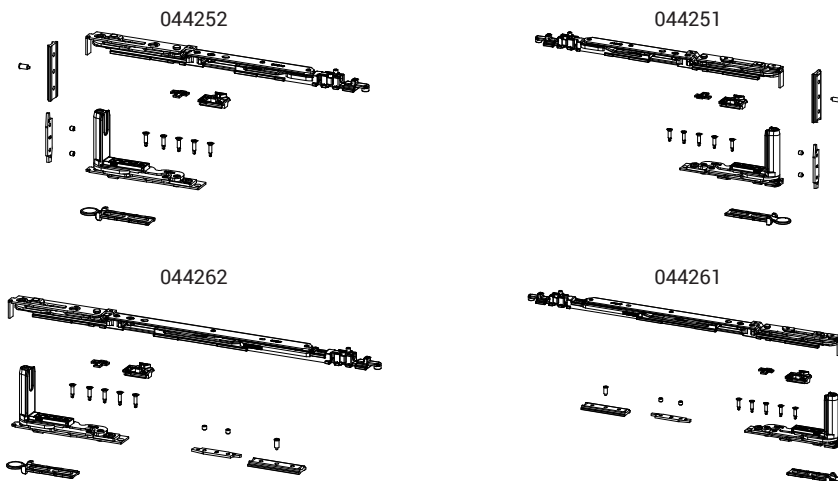
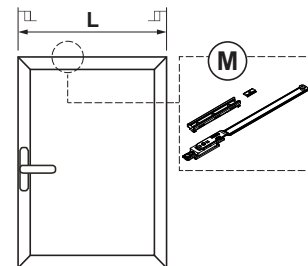


**Caratteristiche Tecniche**

Permettono l'apertura a ribalta in abbinamento ai meccanismi.  
Versioni microventilazione e logica.  
Il braccio è dotato di microventilazione di serie (regolabile).  
Spostando il nottolino di chiusura il braccio passa da tradizionale a logica.  
Il braccio T2 è regolabile: l'apertura "A" va da 178 mm (base) a 148 mm.

**Materiali**

Supporto angolare in zama  
Bielle e piastre cerniere in acciaio zincato  
Perni in acciaio inox AISI 304 e bronzo alluminio  
Camme in acciaio zincato  
Biella e asta braccio in acciaio inox AISI 304



T2		T2		T2+M
T1	T1	T1	T1+M	
770	890	1090	1210	1600
L				

Apertura anta



Codice	Descrizione	NODO	A (mm)	Mano	Base Grezzo	Anodizzato Elox	Verniciato	Trend/Oro Ottone	Pezzi per confezione
044251	CHIC - KIT AR BRACCIO T1	C001	98	DX	X				10
044252	CHIC - KIT AR BRACCIO T1	C001	98	SX	X				10
044261	CHIC - KIT AR BRACCIO T2	C001	148÷178	DX	X				10
044262	CHIC - KIT AR BRACCIO T2	C001	148÷178	SX	X				10