

TELAIO CON GOLA LED PER MOBILE SCOLAPIATTI

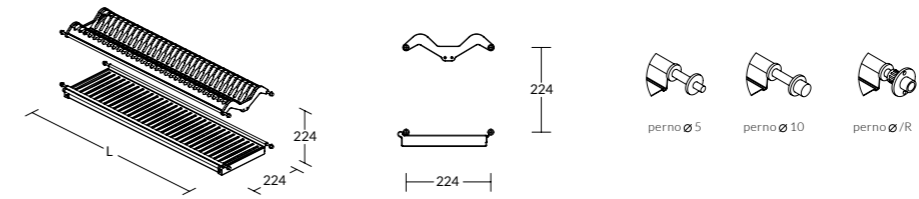
Realizzato in alluminio anodizzato, viene prodotto su disegno foratura fianco del cliente. La barra led Dual Color 3000/4000°k luce calda/luce naturale è integrata nel profilo anteriore del telaio, certificata IP43, ed è completa di profili copricavo e alimentatore. E' disponibile nelle larghezze *45, *60, *80, *90 e *120 cm.

*Made of anodised aluminium, it is produced on the customer's side drilling drawing. The Dual Color 3000/4000°k led bar warm light/natural light is integrated in the front profile of the frame, IP43 certified and is complete with cable cover profiles and power supply unit. It is available in *45, *60, *80, *90 and *120 cm widths.*



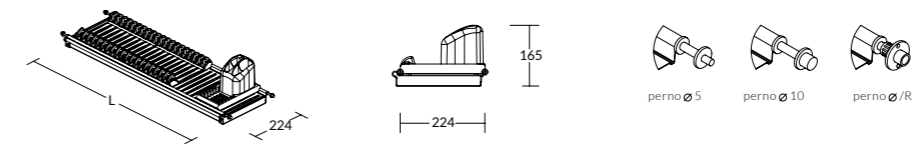
TELAIO CON GOLA LED PER MOBILI SCOLAPIATTI
SHAPED LED FRAME FOR DISH-RACK CABINET

INOXMATIC INOXMATIC ICE - INOXMATIC CUBE



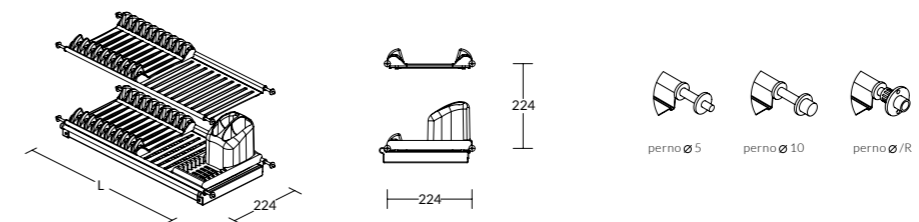
INOXMATIC
L = da 400* a 1200* passo 50
INOXMATIC ICE - CUBE
L = 450* - 600* - 800* - 900*

MODULAR 1 - MODULAR 1 ICE - MODULAR 1 CUBE



MODULAR 1
L = da 400* a 1200* passo 50
MODULAR 1 ICE-CUBE
L = 450* - 600* - 800* - 900*

MODULAR 2



L = da 450* a 900* passo 50

TELAIO CON GOLA REGOLABILE PER MOBILE SCOLAPIATTI

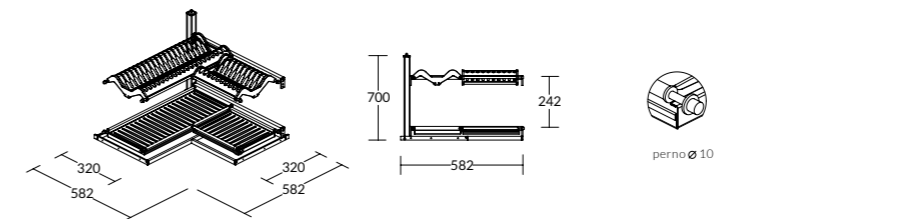
Realizzato in alluminio anodizzato, ha il profilo anteriore scaricato per poter facilitare l'apertura delle ante senza maniglia. Disponibile nelle larghezze per mobile da *40 a *120 cm. Di semplice installazione e regolabile in profondità con range di utilizzo da min. 300mm a max 350mm.

*Made of anodised aluminium, it has a shaped front profile to simplify the opening of the doors without handle. Available in cabinet widths from *40 to *120 cm. Easy to install and adjustable in depth with a range of use from min. 300mm to max. 350mm.*



TELAIO CON GOLA REGOLABILE PER MOBILI SCOLAPIATTI
ADJUSTABLE SHAPED FRAME FOR DISH-RACK CABINET

INOXMATIC PER MODULO AD ANGOLO



perno Ø 10

TELAIO CON GOLA LED REGOLABILE PER MOBILE SCOLAPIATTI

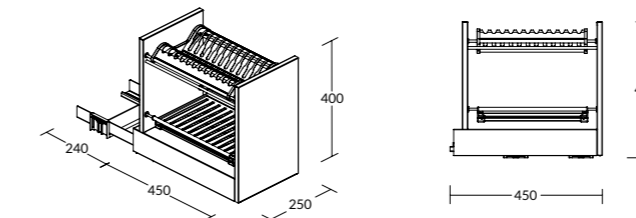
Realizzato in alluminio anodizzato, è di semplice installazione e regolabile in profondità con range di utilizzo da min. 300mm a max 350mm. La barra led Dual Color 3000/4000°k luce calda/luce naturale è integrata nel profilo anteriore del telaio, certificata IP43 ed è completa di profili copricavo e alimentatore. E' disponibile nelle larghezze da *45, *60, *80, *90 e *120 cm.

*Made of anodized aluminium, it is easy to install and adjustable in depth with a range of use from min. 300mm to max 350mm. The Dual Color 3000/4000°k led bar warm light/natural light is integrated in the front profile of the frame, IP43 certified and is complete with cable cover profiles and power supply unit. It is available in *45, *60, *80, *90 and *120 cm widths.*

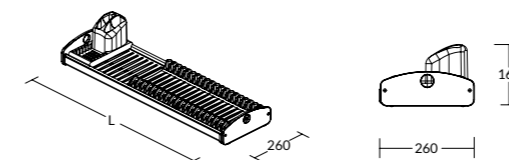


TELAIO CON GOLA LED REGOLABILE PER MOBILI SCOLAPIATTI
ADJUSTABLE LED SHAPED FRAME FOR DISH-RACK CABINET

ESTRAIBILE



ARCO ICE



L = da 400* 550* 850*

* Le dimensioni si riferiscono alle misure nominali del cassetto. * The dimensions refer to the nominal dimensions of the drawer.