



ASPIRARE

Panoramica prodotti

FESTOOL
Utensili per esigenze superiori

Unità mobili d' aspirazione Festool.

Un progresso nella cultura del pulito.

Lavorare in modo pulito è importante: per tutelare la salute, per dare un' immagine positiva presso i clienti e per garantire processi di lavoro senza problemi con risultati precisi. Per questo non è sufficiente garantire una pulizia finale accurata, ma l'aspirazione deve partire direttamente dall'utensile elettrico o pneumatico. Per questo già da molti anni abbiamo previsto le unità mobili di aspirazione quali componenti fondamentali del sistema Festool e ampliate in modo esemplare con i nostri nuovi aspiratori speciali.

Le caratteristiche spesso risiedono nei dettagli. Come per le tipiche innovazioni Festool, ad esempio il garage per tubo d' aspirazione, che permette l'eliminazione di fastidiosi ganci esterni sul serbatoio. Il Sys-Dock per l'attacco del SYSTAINER, per maggiore spazio e ordine. Un tubo flessibile per l'aspirazione ottimizzato a 27 mm di diametro, che aspira anche materiali difficili, mantenendosi molto più flessibile. Oppure l'impostazione della potenza di aspirazione e l'interruttore on/off di serie, per un lavoro rapido e pulito.

Il nostro obiettivo: costruire unità mobili d' aspirazione che accelerino i processi. Che siano robuste e leggere, con molti spazi e con misure compatte. E che ovviamente provvedano alla pulizia – durante e dopo il lavoro. Naturalmente, anche in futuro migliorare sempre un po' di più.

Indice

▶ Meglio con sistema	04
▶ Unità mobili d' aspirazione CT MINI CT MIDI	06
▶ Unità mobili d' aspirazione CLEANTEX CT 26 CT 36 CT 48	08
▶ Aspiratore spec. CLEANTEX AUTOCLEAN CT AC-PLANEX	10
▶ Aspiratore spec. CLEANTEX CTH 26 CTH 48	12
▶ Aspiratore spec. CLEANTEX CT 48 LE EC	14
▶ Aspiratore spec. CLEANTEX CT 48 LE EC/B22	16
▶ Panoramica unità mobili e aspiratori speciali Festool.	18
▶ Sacchetti filtro Festool	19
▶ Accessori e materiale di consumo	20
▶ Dotazione e codici prodotto	22






Tecnologia AUTOCLEAN
Meno lavoro a potenza di aspirazione costante: con la pulizia automatica, AUTOCLEAN pone fine alle operazioni di pulizia manuale del filtro principale. Grazie alla regolazione degli intervalli di pulizia e della potenza di aspirazione, sono garantiti risultati puliti per le più diverse esigenze.



Sfruttamento totale degli spazi
I componenti perfettamente armonizzati garantiscono lo spazio ottimale per qualsiasi quantità di polvere. Un'intelligente geometria del serbatoio con sacchetto filtro SELFCLEAN di misura perfetta e filtro piatto non ingombrante, garantiscono un volume netto equivalente a quello lordo.



Sys-Dock e alloggiamento per tubo flessibile
Innovazioni Festool: il Sys-Dock per l'attacco del SYSTEMAINER per un semplice trasporto di utensile accessori. Oppure il garage per tubo d'aspirazione integrato con avvolgimento cavo, che può essere utilizzato anche come appoggio supplementare.



Utensili di qualità «Made in Germany»
Molti dei nostri utensili sono già in funzione da oltre 30 anni. Non è un caso, ma una conseguenza logica di uno sviluppo e una produzione accurati «Made in Germany». Per prodotti che tengono fede alla nostra promessa: utensili per esigenze superiori.



Perché è **molto meglio**, se davvero combacia.



Meglio con **sistema**.

Per essere bravi ci vuole un utensile perfetto. Per essere migliori ci vuole un sistema. Un sistema in cui accessori e materiale di consumo vadano di pari passo con gli utensili. E quindi, un sistema che garantisca maggiore ordine e organizzazione. E garantisca un valore aggiunto a ogni investimento.

Un sistema con un solo scopo: raggiungere il successo ancora più facilmente, più velocemente, nel modo migliore.

Sistema = valore aggiunto

Molte delle unità mobili di aspirazione Festool sono dotate di serie di garage per tubo d'aspirazione, Sys-Dock per l'attacco del SYSTAINER e spazio per montar i moduli pneumatici. A scelta è possibile ampliarle con un'impugnatura o supporto utensile rimovibile. Inoltre non solo sono perfettamente compatibili con tutti gli utensili elettrici e pneumatici Festool, ma anche gli accessori dell'ampia gamma sono interscambiabili.



Sistema = processo di lavoro più regolare

Tutto ciò che occorre per garantire processi di lavoro senza problemi: le unità mobili di aspirazione Festool garantiscono la libera visuale sulla superficie di lavoro. Per accelerare i processi, il tubo plug it consente di sostituire rapidamente le macchine. Il tubo plug it con cavo elettrico integrato migliora la maneggevolezza. E quando si lavora sul il binario di guida, un deflettore consente di evitare che il tubo d'aspirazione rimanga impigliato.

Sistema = organizzazione migliore

Le unità mobili d'aspirazione Festool aiutano non solo a tenere il posto di lavoro pulito, ma facilitano il mantenimento dell'ordine. Con il Sys-Dock, SORTAINER e SYSTAINER si attaccano saldamente agli aspiratori. In combinazione con Workcenter* o Toolcenter*, diventano anche una stazione di lavoro mobile. E insieme al gruppo servizi/aspirazione o al braccio di aspirazione, il raggio d'azione in officina viene esteso enormemente.

* non per CTL MINI/MIDI

Unità mobili d'aspirazione CT MINI | CT MIDI

Ideali per **muoversi**.

Classe di polvere

L

Utensili

elettrici

Compatti e leggeri: argomenti che rendono le unità mobili di aspirazione CT MINI e CT MIDI gli ausili ideali per lavori di montaggio, assemblaggio e rinnovo. Per il lavoro con utensili elettrici o per le pulizie finali, per aspirare polvere o acqua.

- ▶ Sempre a portata di mano – con peso ridotto e forma compatta, CT MINI e CT MIDI sono leggeri da trasportare
- ▶ La forza nel sistema – CT MINI e CT MIDI sono dotati della stessa turbina ad alte prestazioni come i più grandi modelli CLEANTEX
- ▶ Un assorbimento di polvere ancora maggiore – i sacchetti filtro SELFCLEAN Vlies possono raccogliere una quantità di polvere fine fino a 4 volte maggiore rispetto ai sacchetti filtro tradizionali
- ▶ Un completamento sistematico – utensili e accessori nel SYSTAINER si fissano in un attimo, grazie al Sys-Dock
- ▶ Stabilità perfetta – il freno di stazionamento mantiene le unità mobili di aspirazione ferme in posizione
- ▶ Sfruttamento ottimale del volume del serbatoio, grazie al filtro piatto e al bordo interno liscio



CT MINI | CT MIDI

Dati tecnici	CT MINI	CT MIDI
Assorbimento elettrico		400-1200 W
Portata max.		3700 l/min
Depressione massima		24000 Pa
Superficie filtro		5000 cm ²
Cavo di alimentazione, con isolamento in gomma		7,5 m
Volume contenitore/sacchetto filtro	10/7,5 l	15/12,5 l
Misure (L x P x H)	440 x 340 x 420 mm	440 x 340 x 470 mm
Potenza max della presa dell'apparecchio		2400 W
Peso	8,7 kg	9,0 kg

Dotazione | Cod. prodotti da pag. 22



Tubo e cavo elettrico sono protetti nel garage per tubo d'aspirazione integrato.

Sostituzione più rapida e semplice del filtro e del sacchetto filtro con una sostituzione senza attrezzi.

Studiato fin nei minimi dettagli - vano separato per sacchetti filtro di ricambio.

Unità mobili d'aspirazione CLEANTEX CT 26 | CT 36 | CT 48

Universali di misura perfetta.

Classe di polvere

L, M

Utensili

elettrici
pneumatici (modulo)

Compatto, ma pur sempre grande. Leggero, ma particolarmente potente. In cantiere o in officina: un'intelligente geometria del sebatoio con sacchetto filtro SELF-CLEAN di misura perfetta e filtro piatto non ingombrante garantiscono a CLEANTEX un volume netto equivalente a quello del lordo. Con tre diverse misure a disposizione è sempre possibile trovare la versione adatta alle proprie esigenze.

- ▶ Filtro piatto con ingombro ridotto – il volume lordo corrisponde a quello netto
- ▶ Adatti a ogni esigenza – la serie CT è disponibile per le classi di polvere M e L e con una presa aggiuntiva (per corrente continua o con interruttore on/off automatico), può essere personalizzato per il collegamento a un modulo pneumatico o ad un modulo per l'allacciamento al gruppo servizi/aspirazione (EAA)
- ▶ Estremamente piccolo, estremamente potente – turbina ad alte prestazioni compatta con elevata potenza di aspirazione
- ▶ Ordine e protezione – con avvolgi cavo, Sys-Dock per SYSTAINER misure 1-5 e garage per tubo d'aspirazione, valido anche come piano d'appoggio
- ▶ Autopulenti e resistente agli strappi – i robusti sacchetti filtro Vlies si afflosciano allo spegnimento dell'unità mobile d'aspirazione, così che la polvere viene scrollata via



CT 26 | CT 36 | CT 48



product
design
award
2009

Dati tecnici	CT 26	CT 36	CT 48
Assorbimento elettrico		350-1200 W	
Portata max.		3900 l/min	
Depressione massima		24000 Pa	
Superficie filtro		6318 cm ²	
Cavo di alimentazione, con isolamento in gomma		7,5 m	
Volume contenitore/sacchetto filtro	26/24 l	36/34 l	48/46 l
Misure (L x P x H)	630 x 365 x 540 mm	630 x 365 x 596 mm	740 x 406 x 1005 mm*
Potenza max della presa dell'apparecchio		2400 W	
Peso	13,9 kg	14,4 kg	18,8 kg

* inclusa impugnatura Dotazione | Cod. prodotti da pag. 22



Accessori di sistema e materiale di consumo da pag. 22



Il sistema modulare Festool.
Pronto per ogni esigenza.



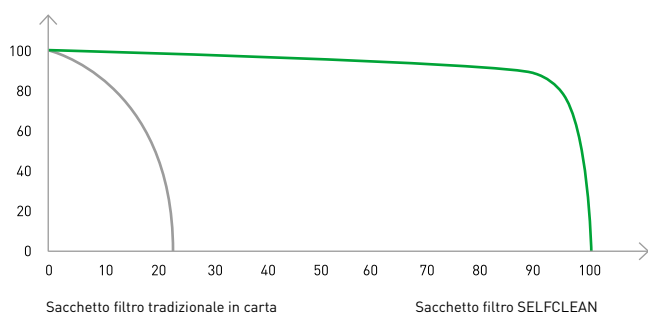
Grazie al suo sistema di innesto modulare è possibile personalizzare ogni CLEANTEX perfettamente in base alle proprie esigenze.

1. Modulo pneumatico
2. Modulo gruppo servizi/aspirazione
3. Seconda presa con corrente continua o interruttore on/off automatico

Sicuro e duraturo – con freno di stazionamento, robusto asse d'acciaio sul retro e grandi ruote resistenti all'abrasione, che trasportano CLEANTEX anche sulle scale senza rischi.



Potenza di aspirazione [%]



■ CLEANTEX CT 36 con sacchetto filtro SELFCLEAN

■ Aspiratore con sacchetto filtro in carta tradizionale

Quantità di polvere [%]

Fonte: Laboratorio di prova Festool, il test è stato eseguito con polvere fine

Grande aspirazione: potenza di aspirazione costantemente elevata e quantità di polvere fine sino a 4 volte maggiore con sacchetto filtro SELFCLEAN.



Sacchetto filtro SELFCLEAN – evita l'accumulo di grumi, quindi la potenza di aspirazione rimane costante fino al riempimento completo.

Unità mobili d'aspirazione CLEANTEX CT 26 AC | CT 36 AC |
CT 36 AC-PLANEX | CT 48 AC

Filtro pulito. Completamente automatico.

Classe di polvere

L, M

Utensili

elettrici
pneumatici (modulo)

L'arma contro i filtri intasati: il nuovo CLEANTEX AUTOCLEAN. Con pulizia del filtro automatica e potenza di aspirazione costante ed elevata già nelle versioni base.

Adeguate all'estrema potenza di asportazione della levigatrice a stelo PLANEX è stato sviluppato lo speciale aspiratore CT 36 AC-PLANEX – con supporto utensile, tubo flessibile robusto e resistente alle piegature, e il cursore di chiusura di serie ComfortClean.

- ▶ Turbina compatta ad alte prestazioni, filtro piatto High Performance, sfruttamento totale del serbatoio
- ▶ Intervalli di pulizia a regolazione continua – da 15 secondi a 2 minuti
- ▶ Pulizia assoluta – con il sacchetto per lo smaltimento disponibile come accessorio, si evita praticamente ogni contatto con la polvere
- ▶ La versione M soddisfa i requisiti previsti per l'aspirazione di materiali di stucco e riempimento minerali

NOVITÀ



CT AC | CT AC-PLANEX



product
design
award
2009

Dati tecnici	CT 26 AC	CT 36 AC CT 36 AC-PLANEX	CT 48 AC
Assorbimento elettrico		350-1200 W	
Portata max.		3900 l/min	
Depressione massima		24000 Pa	
Superficie filtro		6318 cm ²	
Cavo di alimentazione, con isolamento in gomma		7,5 m	
Volume contenitore/sacchetto filtro	26/24 l	36/34 l	48/46 l
Misure (L x P x H)	630 x 365 x 540 mm	630 x 365 x 596 mm	740 x 406 x 1005 mm*
Potenza max della presa dell'apparecchio		2400 W	
Peso	14,7 kg	15,2 kg	19,6 kg

* inclusa impugnatura Dotazione | Cod. prodotti da pag. 22



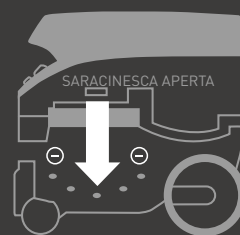
Accessori di sistema e materiale di consumo da pag. 22

Nuova tecnologia: CLEANTEX AUTOCLEAN

L'automatica pulizia del filtro, mantiene il filtro pulito e la potenza di aspirazione costantemente elevata.

Gli intervalli di pulizia sono a regolazione continua, da 15 secondi fino a due minuti: breve per grandi quantità di polvere, lungo per minime quantità di polvere.

Tra gli intervalli impostati è inoltre sempre possibile eseguire una pulizia immediata.



Nell'intervallo di pulizia, la saracinesca viene aperta con sistema elettromagnetico. La depressione nel serbatoio attira l'aria attraverso il filtro, la polvere intrappolata viene distaccata e cade nel serbatoio.



Vuoto estremo per una pulizia estrema – con la chiusura a cursore ComfortClean, il filtro viene pulito in modo ancora più efficace.

Selezionando la pulizia immediata AC, il filtro viene pulito più volte immediatamente. Per i liquidi è possibile escludere la funzione pulizia.

Aspiratore speciale CLEANTEX CTH 26 | CTH 48

Nessuna chance per **polveri pericolose**.

Classe di polvere

H

Utensili

elettrici
pneumatici (modulo)

Amianto, muffa, polveri di fibre minerali, cadmio, piombo, nichel, cromato di zinco. Molti rischi – una sola soluzione: l'aspiratore speciale CTH Festool non lascia spazio alle polveri cancerogene e patogene. Con un grado di depolverizzazione del filtro pari al 99,995%*, anche i lavori di risanamento da muffa e amianto oppure la lavorazione del legno con impregnanti protettivi pericolosi non sono un problema per la salute.

- ▶ Protegge la salute – omologazione per classe di polveri M e H, quindi in particolare per polveri cancerogene e patogene
- ▶ Chiusura sicura – con il sacchetto filtro di sicurezza a doppio strato
- ▶ Molto spazio, molta potenza – grazie al filtro piatto e alla turbina ad alta potenza
- ▶ Libera erogazione di potenza – con regolazione continua della potenza di aspirazione e funzione antistatica
- ▶ Stazionario o mobile – nei formati 26 o 48

NOVITÀ



CTH 26 | CTH 48

Dati tecnici	CTH 26	CTH 48
Assorbimento elettrico		350-1000 W
Portata max.		3900 l/min
Depressione massima		24000 Pa
Superficie filtro		6318 cm ²
Cavo di alimentazione, con isolamento in gomma		7,5 m
Volume contenitore/sacchetto filtro	26/24 l	48/46 l
Misure (L x P x H)	630 x 365 x 540 mm	740 x 406 x 1005 mm**
Cavo di collegamento alla rete		max. 2400 Watt
Peso	13,9 kg	18,8 kg

* il prodotto soddisfa i requisiti per l'omologazione per tipo di polvere H, vedere pagina 23 ** con impugnatura Dotazione | Cod. prodotti da pag. 22



Comfort in pugno – con l'impugnatura a manico, il CTH 48 è comodo da trasportare dove serve.



Per uno smaltimento senza polvere, un sacchetto filtro di sicurezza a doppio strato.



Aspiratore speciale con attacco di sistema – anche i SYSTEMAINER sono applicabili al CTH.

Aspiratore speciale CLEANTEX CT 48 LE EC

Creato per l'impiego industriale continuo.

Classe di polvere

L, M

Utensili

elettrici
pneumatici

Impieghi duri in continuo sono la sua specialità – e quelli del motore EC-TEC, che garantisce più affidabilità, durata e uno straordinario sfruttamento dell'energia. Per una resistente potenza di aspirazione durante la lavorazione di superfici in plastica, ceramica, legno o verniciate.

- ▶ Una potenza duratura – grazie all'innovativo motore EC-TEC con durata fino a dieci volte maggiore rispetto ai motori universali tradizionali
- ▶ Versatile per ogni esigenza – disponibile per classi di polvere L o M
- ▶ Base solida – realizzato di serie per l'applicazione su gruppo servizi/aspirazione, con attacco pneumatico e Sys-Dock
- ▶ Potenza flessibile – con impostazione della forza di aspirazione, il CT 48 LE EC è regolabile sulla specifica esigenza di lavoro
- ▶ Nessuna carica elettrostatica – grazie alla funzione antistatica



CT 48 LE EC

Dati tecnici	CT 48 LE EC
Assorbimento elettrico	150-1100 W
Portata max.	3400 l/min
Depressione massima	23000 Pa
Superficie filtro	6318 cm ²
Cavo di alimentazione, con isolamento in gomma	7,5 m
Volume contenitore/sacchetto filtro	48/46 l
Misure (L x P x H)	630 x 406 x 640 mm
Cavo di collegamento alla rete	max. 2400 Watt
Peso	17,9 kg

Dotazione | Cod. prodotti da pag. 22



Accessori di sistema e materiale di consumo da pag. 22



Enorme capacità di raccolta – grazie al contorno interno liscio e facile da pulire del serbatoio e al filtro piatto, il volume netto corrisponde a quello lordo.



EC-TEC – per Festool è un concetto di motore senza usura, senza spazzole, quindi esente da manutenzione ed estremamente robusto.

Aspiratore speciale CLEANTEX CT 48 LE EC/B22

Per la massima sicurezza.

Classe di polvere

L, M

Utensili

elettrici
pneumatici

L'aspiratore speciale CT 48 LE EC/B22 è specializzato nell'aspirazione di polveri incendiabili ed esplosive. Con il motore EC-TEC è pronto per l'uso continuo. Il robusto serbatoio in plastica ABS è dotato di una protezione dalle fiamme supplementare, il che lo rende adatto a un'aspirazione sicura delle polveri di alluminio, di carta, fuliggine e polvere di vernice, fino alle plastiche rinforzate in fibra vetro e carbonio.

- ▶ Conforme alla direttiva ATEX per la zona 22 – le polveri delle classi di esplosione ST1, ST2 e ST3 si eliminano con sicurezza
- ▶ Perfetto sfruttamento dello spazio – la forma rettangolare compatta consente un riempimento ottimale del sacchetto filtro
- ▶ Pratico nell'applicazione – questo speciale aspiratore non necessita di telaio separato, le sue ruote, come tutti i modelli CLEANTEX, sono robuste, versatili e attaccate direttamente al serbatoio
- ▶ Sistema in serie – equipaggiamento di serie per il collegamento a gruppo servizi/aspirazione, con attacco pneumatico e Sys-Dock
- ▶ Funzione antistatica – per evitare le cariche elettrostatiche, sono a disposizione come accessori tubo antistatico, i tubi in acciaio inox e ugelli



CT 48 LE EC/B22

Dati tecnici	CT 48 LE EC/B22
Assorbimento elettrico	150-1100 W
Portata max.	3400 l/min
Depressione massima	23000 Pa
Superficie filtro	6318 cm ²
Cavo di alimentazione, con isolamento in gomma	7,5 m
Volume contenitore/sacchetto filtro	48/46 l
Misure (L x P x H)	630 x 406 x 640 mm
Cavo di collegamento alla rete	max. 2400 Watt
Peso	18,6 kg

Dotazione | Cod. prodotti da pag. 22



Accessori di sistema e materiale
di consumo da pag. 22



Maggiore sicurezza – la presa inclinata e la
forma compatta senza incavi riducono al mini-
mo il rischio di deposito di polveri esplosive.

Unità mobili d'aspirazione e aspiratori speciali Festool.

Panoramica completa.

Ideali per muoversi.

CT MINI/MIDI

Compatta e leggera: ideale per montaggio, assemblaggio e lavori di restauro.



Universali di misura perfetta.

CLEANTEX CT 26/36/48

Tre misure, per ogni esigenza: l'universale per cantiere od officina.



Filtro pulito. Completamente automatico.

CLEANTEX CT 26/36/48 AC | CT 36 AC-PLANEX

Con pulizia del filtro automatica e a regolazione continua AUTOCLEAN, per una potenza di aspirazione costante: perfetta per le grandi quantità di polvere.



Nessuna chance per polveri pericolose.

CLEANTEX CTH 26/48

Grado di depolverizzazione del filtro pari al 99,995%: specialmente adatto all'aspirazione di polveri cancerogene e patogene.



Create per l'impiego industriale continuo.

CLEANTEX CT 48 LE EC

Con resistente motore EC-TEC: per impieghi duri e continui e per lavorare con il gruppo servizi/aspirazione nell'impiego semi-stazionario.



Per la massima sicurezza.

CLEANTEX CT 48 LE EC/B22

Motore EC-TEC sicuro e robusto e serbatoio in plastica ABS con protezione dalle fiamme: lo specialista per lavorare con polveri infiammabili ed esplosive.






Sacchetto filtro Festool in ogni caso **qualità pura.**

Per tutte le unità mobili di aspirazione Festool è disponibile il sacchetto filtro adatto al tipo di polvere e al materiale da aspirare:

- ▶ **Sacchetto filtro SELFCLEAN:** impiego monouso per qualsiasi tipo di polvere. Impedisce la formazione di grumi di polvere, grazie all'effetto autopulente e viene chiuso prima dello smaltimento, per la massima tutela della salute.
- ▶ **Sacchetto filtro Longlife:** riutilizzabile più volte, grazie al Vlies in poliestere resistente, a tre strati. Ideale per grandi quantità di polvere di classe L. Facile da svuotare aprendo la chiusura binario.
- ▶ **Sacchetto per lo smaltimento:** perfetto per aspiratori con AUTOCLEAN, ad es. nell'impiego con levigatrice a stelo PLANEX o per l'aspirazione di sporcizia grossolana e trucioli. Smaltimento con poca polvere, grazie alla chiusura sul sacchetto stesso.
- ▶ **Sacchetto filtro di sicurezza a doppio strato:** prescritto per polveri di classe H. Particolarmente sicuro, con sacchetto supplementare di smaltimento, che avvolge il sacchetto filtro Vlies.

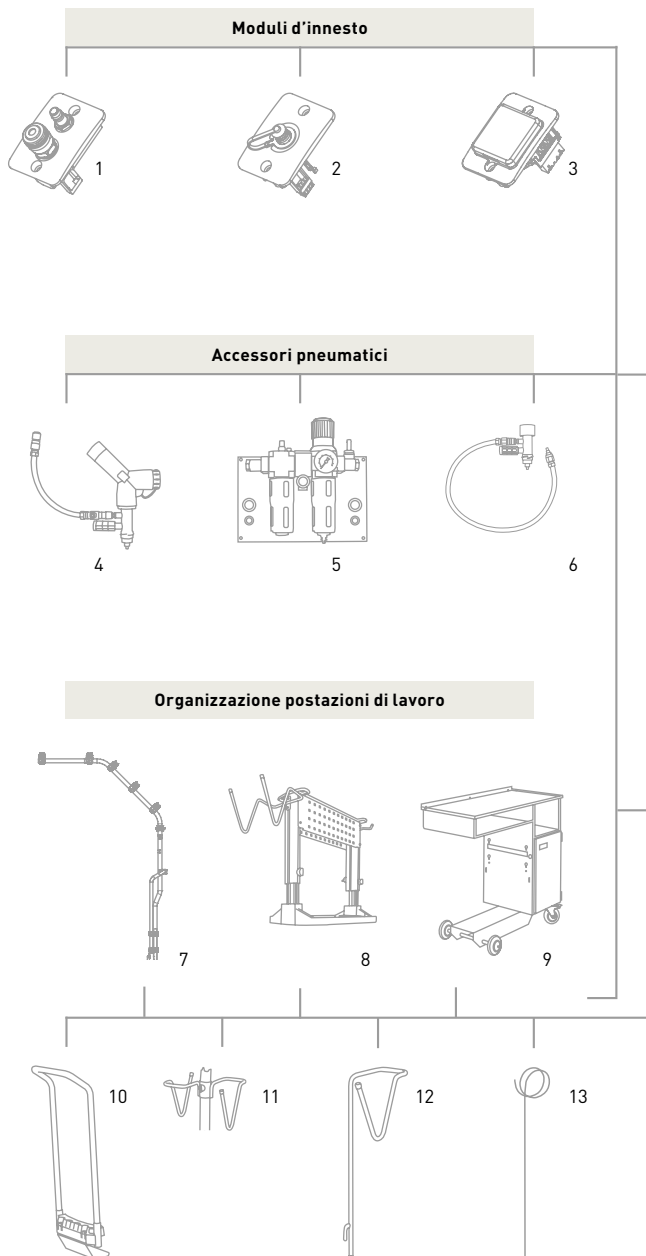


Unità mobile d'aspirazione/ aspiratori speciali		Omologazione				Sacchetti filtro			
Classe polveri		SELFCLEAN	Longlife	Sacchetto di smaltimento	Sacchetto sicurezza doppio strato				
CT MINI/CT MIDI	L	●							
CT 26	L	●	●						
	M	●	○						
CT 26 AC	L	○	○	●					
	M	○	○	●					
CT 36	L	●	●						
	M	●	○						
CT 36 AC	L	○	○	●					
	M	○	○	●					
CT 48	L	●	●						
	M	●	○						
	H				●				
CT 48 AC	L	○	○	●					
	M	○	○	●					
CT 48 LE EC	L	●	●						
	M	●	○						
CT 48 LE EC/B22	L	●							
	M	●							

adatto e raccomandato
 Possibile limitatamente

Dotazione | Cod. prodotti da pag. 22

Unità mobili d'aspirazione e aspiratori speciali
Accessori e materiale di consumo



CT MINI
CT MIDI



CT 26/36/48
CTH 26/48

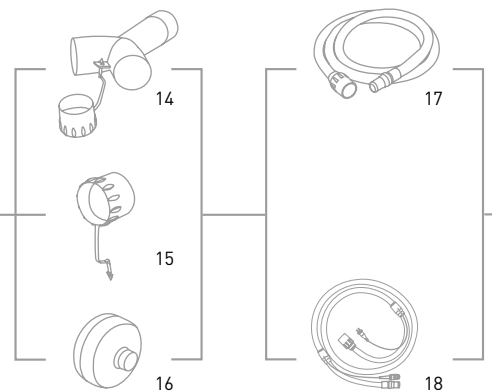


CT 26/36/48 AC
CT 36 AC-PLANEX

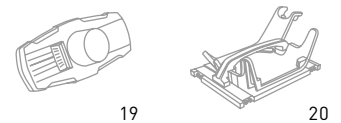


CT 48 LE EC
CT 48 LE EC/B22

Tubi d'aspirazione



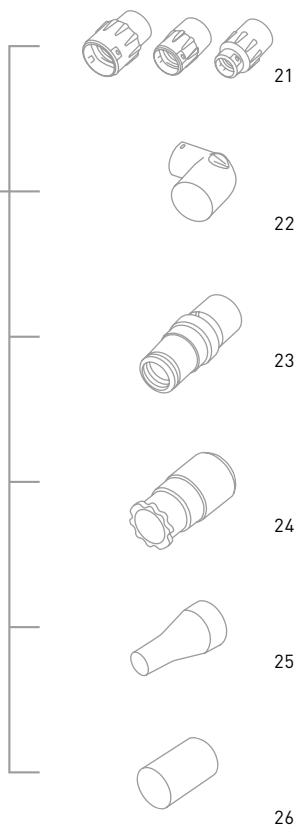
PLANEX



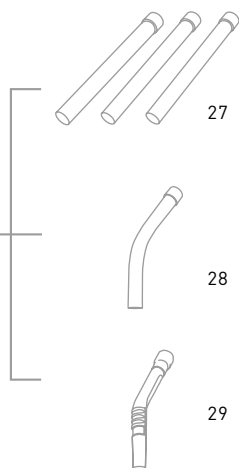


Troverete ulteriori accessori di sistema e materiale di consumo al sito www.festool.it oppure sul catalogo generale.

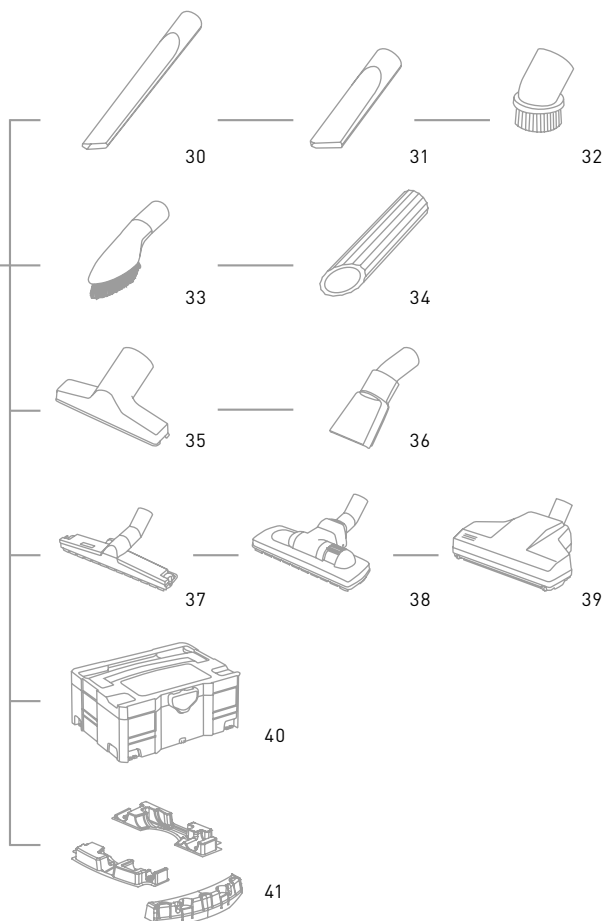
Manicotti per tubi



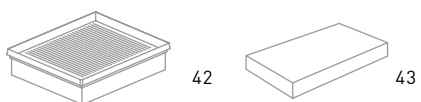
Tubi



Ugelli e spazzole



Filtro



Sacchetti filtro



Unità mobili d'aspirazione, aspiratori speciali e accessori

Dotazione e codici prodotto.

CT	Volume cont.	Classe polveri	Elettronica	Pneumatica	AUTOCLEAN	Motore EC-TEC
CLEANTEX	26, 36, 48	L, M, H, B22	E	LE	AC	EC

Unità mobile di aspirazione CT MINI CT MIDI Dotazione	Cod. prodotto	L	M	H	LE	AC	EC	B22
Sacchetto filtro SELF CLEAN, sacchetto filtro di scorta nel vano portaoggetti, tubo di aspirazione Ø 27 x 3,5 m-AS con raccordo girevole angolare lato aspirazione, in cartone								
CTL MINI	583355	●						
CTL MIDI	583371	●						
Unità mobile di aspirazione CT 26/36/48 CT 26/36/48 AC CT 36 AC-PLANEX Dotazione	Cod. prodotto							
Sacchetto filtro SELF CLEAN, tubo di aspirazione Ø 27 x 3,5 m-AS, alloggiamento per tubo, avvolgimento cavo, in cartone								
CTL 26 E	583490	●						
CTL 26 E/SD 230V + 2ª presa per corrente continua	584049	●						
CTL 26 E/SD E/A 230V + 2ª presa con interruttore automatico on/off	584050	●						
CTL 26 E AC + Sacchetto per lo smaltimento	584017	●					●	
CTM 26 E	583848		●					
CTM 26 E AC + Sacchetto per lo smaltimento	584032		●				●	
CTL 36 E	583491	●						
CTL 36 E LE + modulo pneumatico con attacco LE	583846	●				●		
CTL 36 E AC + Sacchetto per lo smaltimento	584025	●					●	
CTL 36 E LE AC + sacchetto per lo smaltimento, modulo pneumatico con attacco LE	584031	●				●	●	
CTL 36 E AC-PLANEX + sacchetto per lo smaltimento, modulo pneumatico con attacco LE, tubo flessibile resistente alle piegature Ø 36 x 3,5 m-AS/LHS 225, cursore di chiusura ComfortClean, supporto utensile PLANEX	584116	●					●	
CTM 36 E	584000		●					
CTM 36 E LE + modulo pneumatico con attacco LE	584002		●			●		
CTM 36 E AC + Sacchetto per lo smaltimento	584035		●				●	
CTM 36 E LE AC + sacchetto per lo smaltimento, modulo pneumatico con attacco LE	584038		●			●	●	
CTM 36 E AC-PLANEX + sacchetto per lo smaltimento, modulo pneumatico con attacco LE, tubo flessibile resistente alle piegature Ø 36 x 3,5 m-AS/LHS 225, cursore di chiusura ComfortClean, supporto utensile PLANEX	584059		●				●	
CTL 48 E + impugnatura	584070	●						
CTL 48 E LE + impugnatura, modulo pneumatico con attacco LE	584078	●				●		
CTL 48 E AC + impugnatura, sacchetto per lo smaltimento	584085	●					●	
CTL 48 E LE AC + impugnatura, sacchetto per lo smaltimento, modulo pneumatico con attacco LE	584093	●				●	●	
CTM 48 E + impugnatura	584080		●					
CTM 48 E LE + impugnatura, modulo pneumatico con attacco LE	584082		●			●		
CTM 48 E AC + impugnatura, sacchetto per lo smaltimento	584095		●				●	
Aspiratore speciale Dotazione	Cod. prodotto							
CTH Sacchetto filtro di sicurezza a doppio strato, tubo di aspirazione Ø 27 x 3,5 m-AS, alloggiamento per tubo, avvolgimento cavo, in cartone								
CTH 26 E	584139					●		
CTH 48 E + impugnatura	584137					●		
CT 48 E LE EC Attacco per aria compressa ed EAA, sacchetto filtro SELF CLEAN, tubo per l'aspirazione Ø 27 x 3,5 m-AS, avvolgimento cavo, in cartone								
CTL 48 E LE EC	584134	●				●		●
CTM 48 E LE EC	584132		●			●		●
CTM 48 E LE EC Ind. senza tubo flessibile per l'aspirazione	584133		●			●		●
CT 48 E LE EC/B22 Attacco per aria compressa ed EAA, sacchetto filtro SELF CLEAN, tubo flessibile per l'aspirazione Ø 27 x 3,5 m-AS, avvolgimento cavo, in cartone								
CTL 48 E LE EC/B22	584131	●				●		●
CTM 48 E LE EC/B22	584130		●			●		●

Omologazione	Capacità di filtrazione sistema filtrante	Idoneità
Classe polvere L ¹⁾	> 99 %	Per polveri nocive alla salute con valori limite ²⁾ > 1 mg/m ³
Classe polvere M ¹⁾	> 99,9 %	Per polveri nocive alla salute con valori limite ²⁾ > 0,1 mg/m ³
Classe polvere H ¹⁾	> 99,995 %	Per polveri nocive alla salute con valori limite ²⁾ > 0,1 mg/m ³
Aspirapolvere costruzione 22 ²⁾ , classe polvere M	> 99,9 %	Polveri esplosive delle classi di esplosione ST1, ST2 e ST3 in zona 22

¹⁾ Fonte: EN 60335-2-69 e IEC 60335-2-69 Annex AA ²⁾ Fonte: EN 60335-2-69 e IEC 60335-2-69 Annex CC

³⁾ Per i valori limite occorre attenersi alle soglie previste per legge, ad es. in Germania TRGS 900.

Moduli d'innesto* Dotazione	Cod. prodotto
1 Modulo pneumatico DL CT 26/36/48 per CT/CTL/CTM 26/36/48; per l'equipaggiamento di unità mobili di aspirazione in versione LE, con interruttore automatico on/off per aria compressa aggiuntivo	496141
2 Modulo gruppo servizi EAA-CT 26/36/48 per CT/CTL/CTM 26/36/48, per il collegamento di un'unità mobile di aspirazione CT con un gruppo servizi o un braccio, in versione LE non sono necessarie le unità mobili di aspirazione	496143
3 Modulo presa per CT/CTL/CTM 26/36/48	
Modulo SD CT 26/36/48 presa con corrente permanente	496142
Modulo SD E/A CT 26/36/48 presa con interruttore automatico on/off	496405

* non per CT 48 LE EC o CT 48 LE EC/B22

Accessori pneumatici Dotazione	Cod. prodotto
4 Doppio attacco IAS 2-DA-CT per lo stesso attacco di 2 utensili pneumatici IAS 2 in funzionamento alternativo (è necessario l'attacco aggiuntivo IAS 2-A-ASA/CT/SRM45/70 [454757]), non per CT MINI/CT MIDI, Ø esterno cono 58 mm, in cartone	496929
5 Unità di alimentazione VE-CT 26/36/48 per CT 26/36/48 in versione LE, sistema di espulsione rapida della condensa, regolatore della pressione, oliatore ed espulsione aria compressa priva di olio con accoppiamento rapido, in cartone	495886
6 Attacco IAS 2 IAS 2-A-ASA/CT/SRM45/70 per unità mobili di aspirazione CT, per EAA in versione EW/DW, per il collegamento con tubi flessibili IAS 2, attacco integrato per alimentazione aria compressa tramite tubo flessibile di alimentazione pneumatica, versione antistatica, non per CT MINI/CT MIDI, Ø esterno cono 58 mm, in cartone	454757

Attrezzature per postazioni di lavoro Dotazione	Cod. prodotto
7 Braccio d'aspirazione CT Set di tubi con attacchi, lunghezza 2119 mm, larghezza 1136 mm, in cartone	
CT-ASA CT 26/36 SB per CT/CTL/CTM 26/36, con impugnatura SB-CT 26/36	496372
CT-ASA CT 44/48/55 per CT/CTL/CTM 48	492452
8 Workcenter WCR 1000 postazione di lavoro mobile compatta con ripiano, vano, appoggio per parete forata, doppio gancio per utensile, gancio universale, 6 pz. di ganci standard (125 mm lunghezza), 2 pz. pareti forate con foro quadrato, attacco per Systainer, in cartone	497471
9 Toolcenter TC 3000/2 una postazione mobile con ampia superficie d'appoggio, armadio utensili chiudibile con doppio fondo per alloggiare Systainer e Sortainer, alloggiamento per aspiratori con staffa di fissaggio per CT/CTL/CTM 26/36/48, con cinghia di fissaggio (accessorio)	583881
10 Impugnatura con supporto ugelli ZBA-D	
SB-CT 26/36 per CT/CTL/CTM 26/36	495802
SB-CT 48 per CT/CTL/CTM 48	497295
11 Supporto utensile WHR/CT-ASA per CT-ASA, CT-ASA/SB per riporre in modo sicuro ed ergonomico due utensili elettrici o pneumatici, in acciaio inox di alta qualità	493558
12 Supporto per utensili WHR-CT per CT/CTL/CTM 26/36/48 per un appoggio sicuro ed ergonomico di utensili elettrici e pneumatici, in acciaio inox	496122
13 Supporto per tubi SHR-CT/SR per CT/CTL/CTM 26, 36, 48 impedisce inciampamenti dovuti ai tubi a terra, in cartone	487072

Accessori Dotazione	Cod. prodotto
14 Distributore a stella, antistatico D 50 SV-AS/D 50 V per D 50/D 36/D 27, con tappo di chiusura, per il collegamento di due tubi flessibili per l'aspirazione, non è ammesso l'uso contemporaneo con aspiratori omologati per polveri nocive per la salute	452898
15 Tappo di chiusura D 50/V per la chiusura del manicotto d'ingresso, per l'equipaggiamento successivo di CT/CTL 26, CT/CTL 36, CT/CTL 48	452899
16 Dispositivo autoestinguento D 50 FL per CT/CTL/CTM, in cartone	484733

Tubi per l'aspirazione Dotazione		Cod. prodotto
17	Tubi flessibili di aspirazione antistatici termostabile fino a + 70°C, resistenza di fuga (DIN IEC 312) < 10 MΩ, in cartone	
	D 22x3,5m-AS Ø 22 mm, con raccordo girevole angolare e manicotto, elevata flessibilità: ottimale per PS/LS/ETS/RTS/DTS/RS300/DX, lunghezza 3,5 m	456745
	D 27x3,5m-AS Ø 27 mm, con raccordo girevole e manicotto, lunghezza 3,5 m	452878
	D 27x5m-AS Ø 27 mm, con raccordo girevole e manicotto, lunghezza 5 m	452880
	D 36x3,5m-AS Ø 36 mm, con raccordo girevole e manicotto, lunghezza 3,5 m	452882
	D 36x5m-AS Ø 36 mm, con raccordo girevole e manicotto, lunghezza 5 m	452884
	D 36x7m-AS Ø 36 mm, con raccordo girevole e manicotto, lunghezza 7 m	452886
	D 36x3,5-AS/KS/LHS 225 Ø 36 mm, per levigatrice a stelo PLANEX, tubo per l'aspirazione altamente flessibile, resistente alla piegatura, lunghezza 3,5 m	496972
	D 36/32x3,5m-AS Ø 36/32 mm, per CT26/36 AC ottimale per lavori con fresatrice per restauri e operazioni di pulizia, tubo per l'aspirazione conico, lunghezza 3,5 m	497925
	D 50x2,5m-AS Ø 50 mm, con 2 raccordi girevoli, lunghezza 2,5 m	452888
	D 50x4m-AS Ø 50 mm, con 2 raccordi girevoli, lunghezza 4 m	452890
	Tubi per l'aspirazione termostabile fino a + 70°C, in cartone	
	D 27x3,5m Ø 27 mm, con raccordo girevole e manicotto, lunghezza 3,5 m	452877
	D 27x5m Ø 27 mm, con raccordo girevole e manicotto, lunghezza 5 m	452879
	D 36x3,5m Ø 36 mm, con raccordo girevole e manicotto, lunghezza 3,5 m	452881
	D 36x5m Ø 36 mm, con raccordo girevole e manicotto, lunghezza 5 m	452883
	D 36x7m Ø 36 mm, con raccordo girevole e manicotto, lunghezza 7 m	452885
	D 50x2,5m Ø 50 mm, con 2 raccordi girevoli, lunghezza 2,5 m	452887
	D 50x4m Ø 50 mm, con 2 raccordi girevoli, lunghezza 4 m	452889
	Tubo per l'aspirazione merce venduta al metro Resistente al calore fino a + 70°C, senza raccordo girevole e manicotto, lunghezza - m	
	D 27 MW-AS Ø 27 mm, antistatico, resistenza (DIN IEC 312) < 10 MΩ	452384
	D 36x3,5m-AS Ø 36 mm, antistatico, resistenza (DIN IEC 312) < 10 MΩ	452385
	D 50 MW-AS Ø 50 mm, antistatico, resistenza (DIN IEC 312) < 10 MΩ	452386
	D 27 MW Ø 27 mm	452383
	D 36 MW Ø 36 mm	454157
	D 50 MW Ø 50 mm	454158
18	Tubo d'aspirazione plug it D 27x3,5m-AS Ø 27 mm, con attacco plug-it, lunghezza 3,5 m	456746

Accessori PLANEX Dotazione		Cod. prodotto
19	Cursore di chiusura VS-CT AC/SRM45 PLANEX per CT AC/CT 36 PLANEX, garantisce il massimo vuoto nel serbatoio, il filtro si pulisce con potenza ancora maggiore, in cartone	497926
20	Supporto utensile WHR-CT 36-LHS 225 per CT 36 PLANEX, con pratica impugnatura di trasporto, per riporre PLANEX, in cartone	495964

Manicotti Tubi Dotazione		Cod. prodotto
21	Raccordo girevole Manicotto tubo per attacco al bocchettone di aspirazione dell'aspiratore, Ø esterno 58 mm	
	D 27 DAG-AS per tubo d'aspirazione D50 antistatico	452892
	D 36 DAG-AS per tubo d'aspirazione D50 antistatico	452894
	D 50 DAG-AS per tubo d'aspirazione D50 antistatico	452896
	D 27 DAG per il tubo d'aspirazione D 27	452891
	D 36 DAG per il tubo d'aspirazione D 36	452893
	D 50 DAG per il tubo d'aspirazione D 50	452895
22	Raccordo angolare girevole antistatico D 27 DAG/90° - AS per tubo di aspirazione antistatico D 22 e D 27 alla CTL MINI e CTL MIDI	456806
23	Manicotto di raccordo antistatico per attacco al lato d'aspirazione (utensile elettrico o ugello d'aspirazione)	
	D 22 DM-AS per il tubo d'aspirazione D 22	456756
	D 27 DM-AS per il tubo d'aspirazione D 27	487071
	D 36 DM-AS per il tubo d'aspirazione D 36	487721
	Riduttore RM D36/D27-AS per tubo per l'aspirazione D 36 per la riduzione a D 27	498528
24	Manicotto di raccordo, antistatico D 36 DM-AS-LHS 225 per tubo per l'aspirazione D 36, per levigatrice a stelo PLANEX, per l'attacco lato aspirazione (elettroutensile o ugello di aspirazione)	495013
25	Adattatore di aspirazione D 50/D 36 AA per collegare un tubo d'aspirazione D 50 con accessorio D 36	452897
26	Manicotto di giunzione antistatico, D 50 SV-AS/D 50 V per il collegamento di tubi per l'aspirazione D 50/D 36/D 27, per tubi di aspirazione D 27/D 36, il manicotto di un tubo flessibile deve essere sostituito con il raccordo girevole D 27/D 36	493047
27	Tubo prolunga	
	D 36 VR-M 3x Acciaio inox, 3 pezzi, adatto per D 27 e D 36, lunghezza 190 mm	452902
	D 36 VR-K 3x Polipropilene (PP), 3 pezzi, adatto per D 27 e D 36, lunghezza 190 mm	452903
	D 50 VR-M Alluminio anodizzato, 1 pz. adatto per D 50, lunghezza 1100 mm, in cartone	447599
	D 50 VR-K 2x Plastica, 2 pz. adatto per D 50, lunghezza 970 mm, in cartone	440412
28	Tubo D 36 HR-M adatto per D 27 e D 36, curvo, acciaio inox	452900
29	Tubo D 36 HR-K adatto per D 27 e D 36, curvo, polipropilene (PP), con cursore di regolazione dell'aria per l'impostazione della forza di aspirazione	452901

Ugelli Spazzole Dotazione		Cod. prodotto
30	Ugello per fughe per CT/CTL/CTM 26/36/48	
	D 36 FD-300 Plastica, adatto per D 27 e D 36, lunghezza 300 mm	452904
	D 36 FD-210 Plastica, adatto per D 27 e D 36, lunghezza 210 mm	492391
31	ugello per fughe D 50 FD adatto per D 50, lunghezza 200 mm	452912
32	Pennello di aspirazione	
	D 36 SP adatto per D 27 e D 36, Ø 70 mm	440404
	D 50 SP adatto per D 50, Ø 85 mm	440419
33	ugello-spazzola universale D 36 UBD Plastica, con corona di spazzole e giunto girevole, adatto per D 27 e D 36	498527
34	Ugello con punta a smusso D 36 SRD Gomma, adatto per D 27 e D 36, lunghezza 190 mm, diametro 40 mm	411810
35	ugello per imbottiture D 36 PD Plastica, con corona di spazzole, adatto per D 27 e D 36, larghezza 120 mm	440406
36	Ugello piatto D 36 FDG Gomma speciale, resistente all'olio, adatto per D 27 e D 36, larghezza 100 mm	440408

	Ugelli Spazzole Dotazione	Cod. prodotto
37	Ugelli per pavimenti	
	D 36 BD 370 Versione per uso industriale, alluminio, con 2 ruote e 2 inserti per spazzole, adatto per D 27 e D 36, larghezza 370 mm	452908
	D 50 BD 450 Versione per uso industriale, alluminio, con 2 ruote e 2 inserti per spazzole, adatto per D 50, larghezza 450 mm, in cartone	452910
	D 36 BD 300 Plastica, con 2 ruote e 2 inserti per spazzole, adatto per D 27 e D 36, larghezza 300 mm	452907
	D 50 BD 370 Plastica, con 2 ruote e 2 inserti per spazzole, adatto per D e D 50, larghezza 370 mm, in cartone	452909
	D 36 BD 270 4 pz., plastica con 3 inserti intercambiabili (spazzole, strisce di gomma in plastica, tappeto), adatto per D e D 36, larghezza 270 mm	452906
38	ugello per moquette D 36 TD con soletta di scorrimento, commutabile per rivestimenti tessili e pavimento duro, adatto per D 27 e D 36	452911
39	Spazzola combinata turbo D 36 TKB per rivestimento tessile/pavimento duro, con 4 ruote, rullo a spazzola, azionato dall'aria di aspirazione, adatto per D 27 e D 36, larghezza 270 mm, in cartone	450644
40	Set di pulizia	
	Set di pulizia ugelli D 27/D 36 P-RS Ugello per fughe D 36 FD-210, ugello per imbottiture D 36 PD, pennello d'aspirazione D 36 SP	492392
	Set di pulizia standard D 27/D 36 P-RS composto da: tubo curvo D 36 HR-K, 3 prolunghe D 36 VR-K, ugello per pavimento 4 pz D 36 BD270, ugello per fughe D 36 FD-210, ugello per imbottiture D 36 PD, in cartone	492389
	Set di pulizia professionale D 27/D 36 P-RS Tubo curvo D 36 HR-M, 3 prolunghe in acciaio inox D 36 VR-M, ugello per pavimento commutabile D 36 TD, ugello per fughe D 36 FD-210, in cartone	492390
	Set compatto per la pulizia D 27/D 36 K-RS-Plus composto da: tubo curvo D 36 HR-K, 3 prolunghe D 36 VR-K, ugello per pavimento 4 pz D 36 BD270, ugello per fughe D 36 FD, ugello per imbottiture D 36 1 PD, in SYSTAINER SYS 1 T-LOC	497697
	Set di pulizia per laboratori artigiani D36 HW-RS-Plus Tubo d'aspirazione antistatico D 36 x 3,5m-AS, tubo curvo D 36 HR-M, 3 tubo di estensione D 36 VR-M, ugello per moquette D 36 TD, ugello per fughe D 36 FD, ugello per imbottiture D 36 PD, pennello d'aspirazione D 36 SP, in SYSTAINER SYS 5 T-LOC	497700
	Set di pulizia per l'officina D36 WB-RS-Plus Tubo di aspirazione D36 x 3,5m-AS, tubo curvo D 36 HR-M, 3 tubi di prolunga D 36 VR-M, ugelli per pavimenti D 36 BD370, in SYSTAINER SYS 5 T-LOC	497701
	Set di pulizia universale D36 UNI-RS-Plus Tubo di aspirazione D 36 x 3,5 m, tubo curvo D 36 HR-K, 3 prolunghe D 36 VR-K, ugello per pavimenti D 36 BD300, ugello per fughe D 36 FD, pennello di aspirazione D 36 SP, ugello per imbottiture D 36 4 PD, in SYSTAINER SYS 5 T-LOC	497702
	Set per grandi pulizie D 50 HW-RS Tubo di aspirazione Ø 50 x 2,5 m, 2 prolunghe D 50 VR-K, ugello per pavimenti D 50 BD370, ugello quadrato D 50 QD, pennello d'aspirazione D 50 SP, ugello per fughe D 50 FD, in cartone	454770
	Set di manutenzione – pulizia D36 RS-M-Plus Tubo curvo D 36 HR-M, 3 prolunghe D 36 VR-M, ugello per moquette D 36 TD, 2 ugello per fughe D 36 FD, ugello per imbottiture D 36 SP, in SYSTAINER SYS 2 T-LOC	497698
	Set di pulizia per pavimenti D 36 BD 370 RS-Plus tubo curvo D 36 HR-M, 3 prolunghe D 36 VR-M, ugello per pavimenti D 36 BD 3702, in SYSTAINER SYS 2 T-LOC	497699

	Ugelli Spazzole Dotazione	Cod. prodotto
41	Deposito accessori: ugelli e tubi	
	Set ZBA-D CT26/36 per CT/CTL/CTM 26/36, conservazione degli accessori per ugelli con ugello per fughe D 36 FD-210, ugello per imbottiture D 36 PD, pennello d'aspirazione D 36 SP	496369
	ZBA-D CT26/36 per CT/CTL/CTM 26/36; per riporre 1 ugello per pavimenti D27/D36 e fino a 4 ugelli	496373
	ZBA-D/R CT26/36/48 per CT/CTL/CTM 26/36/48, piegato per l'applicazione del tubo, tubi di prolunga in 3 pezzi, ugello per pavimento e fino a quattro altri ugelli	496370

	Filtro Dotazione	Cod. prodotto
42	Filtro principale in cartone	
	HF-CT-MINI/MIDI per CT/CTL MINI, CT/CTL MIDI, confezione 1 pz.	456790
	HF-CT 26/36/48 per CT/CTL/CTM 26/36/48, confezione 1 pz., non adatto per CT con AUTOCLEAN	496170
	High Performance HF-CT 26/36/48 per CT AC, elemento filtrante ottimizzato per la pulizia	496172
	HEPA HF-CT 26/36 per CT/CTL/CTM 26/36/48, corrisponde a HEPA classe 13; contenuto della confezione 1 pz.	496171
	HF-CTH 26/48 per CTH 26/48, confezione 1 pz.	498331
43	Filtro per liquidi	
	NF-CT MINI/MIDI per CT/CTL MINI, CT/CTL MIDI, confezione 1 pz.	456805
	NF-CT 26/36/48 per CT/CTL/CTM 26/36/48; contenuto della confezione 1 pz.	496169

	Sacchetto filtro Dotazione	Cod. prodotto
44	Sacchetto filtro SELF CLEAN sfruttamento ottimale del volume del sacchetto filtro e potenza di aspirazione costante, grazie al sacchetto filtro SELF CLEAN, confezione da 5 pz., in cartone	
	SC FIS-CT MINI/5 per CT/CTL MINI	498410
	SC FIS-CT MIDI/5 per CT/CTL MIDI	498411
	SC FIS-CT 26/5 per CT/CTL/CTM 26	496187
	SC FIS-CT 36/5 per CT/CTL/CTM 36	496186
	SC FIS-CT 48/5 per CT/CTL/CTM 48	497539
45	Sacchetto filtro di sicurezza a doppio strato in Vlies altamente flessibile e 2° strato in materiale PE, corrisponde ai requisiti del tipo di polvere H, confezione da 3 pz., in cartone	
	FIS-CTH 26/3 per CTH 26	497541
	FIS-CTH 48/3 per CTH 48	497542
46	Sacchetto filtro Longlife in Vlies di poliestere altamente resistente e duraturo, a 3 strati, utilizzabile solo per l'aspirazione di polveri non nocive per la salute, confezione 1 pz., in cartone	
	Longlife-FIS-CT 26 per CT/CTL/CTM 26	496120
	Longlife-FIS-CT 36 per CT/CTL/CTM 36	496121
	Longlife-FIS-CT 48 per CT/CTL/CTM 48	498506
47	Sacchetto per lo smaltimento Confezione 5 pz., in cartone	
	ENS-CT 26 AC/5 per CT/CTL/CTM 26 AC	496216
	ENS-CT 36 AC/5 per CT/CTL/CTM 36 AC	496215
	ENS-CT 48 AC/5 per CT/CTL/CTM 48 AC	497540

FESTOOL

Utensili per esigenze superiori

TTS Tooltechnic Systems AG & Co. KG

Wertstraße 20
D-73240 Wendlingen

Rappresentata da:

TTS Tooltechnic Systems s.r.l. Distributore del marchio Festool

Via Enrico Fermi 36-38
20090 Assago MI
Tel. +39 02 45785297
Fax +39 02 48841528
E-Mail: clam@tts-festool.com

Centri assistenza autorizzati Festool in Italia:

Tooltechnic Systems s.r.l.

Via Enrico Fermi 36-38
20090 Assago MI
Tel. 02 45785263
Fax 02 45785409

W.A.L.M.A.

Via Stresa, 34
00135 Roma RM
Tel. 06 35509965
Fax 06 3054139



I nostri prodotti sono «Made in Germany», il che garantisce utensili per esigenze superiori. Ulteriori informazioni su www.festool.it



Servizio assistenza Festool: originale Festool con proroga della garanzia a 3 anni e prestazioni di assistenza complete. Ulteriori informazioni su www.festool.it



Ritiro di utensili usati tramite il Consorzio Ecoelit. Per un ambiente pulito. Ulteriori informazioni su www.festool.it

www.festool.it

Rivenditore

Festool
Aspirare
Valido da 04/2011

Cod. prodotto 61524



Salvo modifiche ed errori. Tutte le illustrazioni sono indicative.
Redatto per TTS Tooltechnic Systems AG & Co. KG, 73240 Wendlingen,
04/2011