

**TIP-ON 956 – versione corta con magnete**


- Per ante con battuta a sormonto (fino ad un'altezza di ca. 1300 mm)
- Da utilizzare con le cerniere Blum senza molla
- Ad incasso o in combinazione con piastrine di supporto
- Corsa di espulsione circa 17 mm
- Regolazione +4/–1 mm
- Materiale: plastica

**Informazioni per l'ordine**

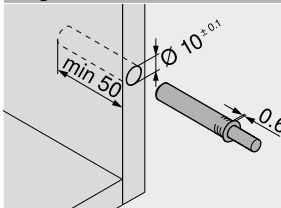
Colore	Molla TIP-ON	Art. N°
SW   CS   R7036	Molla standard	956.1004

**Composto da:**

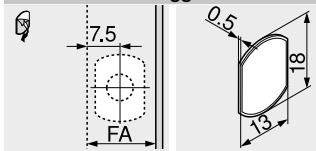
- 1 x TIP-ON 956 – versione corta con magnete
- 1 x Piastrina di bloccaggio da incollare  
Non adatto per superfici verniciate a polvere, cerate o oliate
- 1 x Piastrina di bloccaggio da avvitare
- 1 x Vite per truciolare Ø 3.5 x 15 mm, Art. N° 609.1500

**Colore**

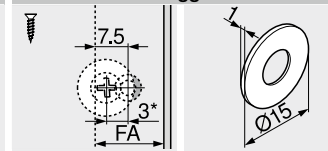
CS	Nero carbonio
R7036	RAL 7036 grigio platino
SW	Bianco seta

**Progettazione**

**Fuga frontale**


() Piastrina di bloccaggio da avvitare

**Piastrina di bloccaggio da incollare**


FA Battuta frontale

**Piastrina di bloccaggio da avvitare**

 FA Battuta frontale  
\* Montaggio sfalsato di 3 mm

**TIP-ON 956A – versione lunga con magnete**

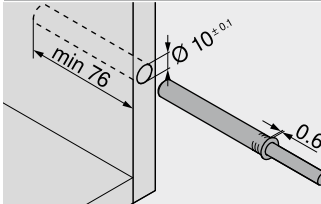


- Per ante con battuta a sormonto (da un'altezza di ca. 1300 mm)
- Da utilizzare con le cerniere Blum senza molla
- Ad incasso o in combinazione con piastrine di supporto
- Corsa di espulsione circa 38 mm
- Regolazione +4/–1 mm
- Materiale: plastica

**Informazioni per l'ordine**

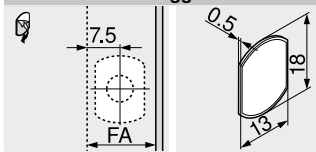
Colore	Molla TIP-ON	Art. N°
SW   CS   R7036	Molla standard	956A1004

**Composto da:**

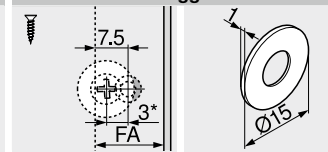
- 1 x TIP-ON 956A – versione lunga con magnete
- 1 x Piastrina di bloccaggio da incollare  
Non adatto per superfici verniciate a polvere, cerate o oliate
- 1 x Piastrina di bloccaggio da avvitare
- 1 x Vite per truciolare Ø 3.5 x 15 mm, Art. N° 609.1500

**Progettazione**

**Fuga frontale**


() Piastrina di bloccaggio da avvitare

**Piastrina di bloccaggio da incollare**


FA Battuta frontale

**Piastrina di bloccaggio da avvitare**

 FA Battuta frontale  
\* Montaggio sfalsato di 3 mm

**TIP-ON 956A – versione lunga con paracolpo**

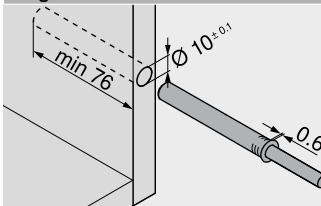
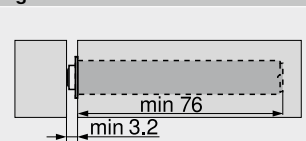

- Da utilizzare con le cerniere Blum con molla
- Ad incasso o in combinazione con piastrine di supporto
- Corsa di espulsione circa 38 mm
- Regolazione +4/–1 mm
- Materiale: plastica

**Informazioni per l'ordine**

Colore	Molla TIP-ON	Art. N°
SW   CS   R7036	Molla standard	956A1006
	Molla forte <sup>1</sup>	956A1006F

**Composto da:**

- 1 x TIP-ON 956A – versione lunga con paracolpo  
Non occorre una piastrina di bloccaggio (in caso di superfici molto morbide si consiglia di montare una piastrina di bloccaggio)
- <sup>1</sup> Per applicazioni che richiedono elevate forze di spinta, ad esempio frontali sottili con un numero elevato di cerniere

**Progettazione**

**Fuga frontale**

**Consigli**

Panoramica	171
Accessori – piastrine di supporto diritte	173
Accessori – piastrine di supporto a croce	173

**Lavorazione**

Dima di foratura per BLUMOTION   TIP-ON	666
Dima di posizionamento per piastrine di bloccaggio	687
MINIPRESS top per EASYSTICK	610
MINIPRESS top	614

**Montaggio, smontaggio e regolazione**

Short-URL	www.blum.com/a230
-----------	-------------------

