



- ▶ TIP-ON per ante
- ▶▶ TIP-ON 956x

**TIP-ON 956. – versione corta con magnete**



- Per ante con battuta a sormonto (fino ad un'altezza di ca. 1300 mm)
- Da utilizzare con le cerniere Blum senza molla
- Ad incasso o in combinazione con piastrine di supporto
- Corsa di espulsione circa 17 mm
- Regolazione +4/-1 mm

**Informazioni per l'ordine**

Colore	Materiale	Art. N°
SW   TS   R7036	Plastica	956.1004

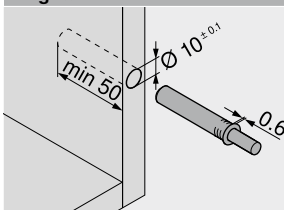
**Composto da:**

- 1 x TIP-ON 956. – versione corta con magnete
- 1 x Piastrina di bloccaggio da incollare  
Non adatto per superfici verniciate a polvere, cerate o oliate
- 1 x Piastrina di bloccaggio da avvitare

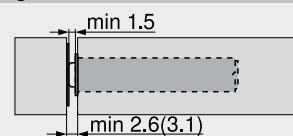
**Colore**

SW	Bianco seta
TS	Nero terra
R7036	RAL 7036 grigio platino

**Progettazione**

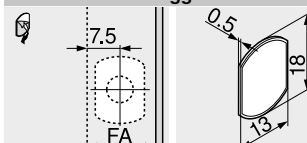


**Fuga frontale**



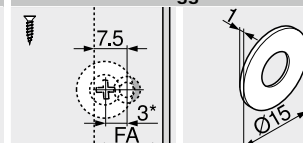
( ) Piastrina di bloccaggio da avvitare

**Piastrina di bloccaggio da incollare**



FA Battuta frontale

**Piastrina di bloccaggio da avvitare**



FA Battuta frontale  
\* Montaggio sfalsato di 3 mm

**TIP-ON 956A – versione lunga con magnete**



- Per ante con battuta a sormonto (da un'altezza di ca. 1300 mm)
- Da utilizzare con le cerniere Blum senza molla
- Ad incasso o in combinazione con piastrine di supporto
- Corsa di espulsione circa 38 mm
- Regolazione +4/-1 mm

**Informazioni per l'ordine**

Colore	Materiale	Art. N°
SW   TS   R7036	Plastica	956A1004

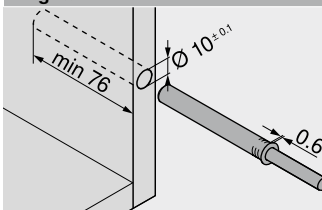
**Composto da:**

- 1 x TIP-ON 956A – versione lunga con magnete
- 1 x Piastrina di bloccaggio da incollare  
Non adatto per superfici verniciate a polvere, cerate o oliate
- 1 x Piastrina di bloccaggio da avvitare


**Colore**

SW	Bianco seta
TS	Nero terra
R7036	RAL 7036 grigio platino

**Progettazione**

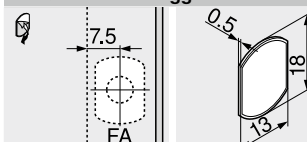


**Fuga frontale**



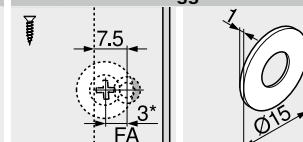
( ) Piastrina di bloccaggio da avvitare

**Piastrina di bloccaggio da incollare**



FA Battuta frontale

**Piastrina di bloccaggio da avvitare**



FA Battuta frontale  
\* Montaggio sfalsato di 3 mm

**TIP-ON 956A – versione lunga con paracolpo**



- Da utilizzare con le cerniere Blum con molla
- Ad incasso o in combinazione con piastrine di supporto
- Corsa di espulsione circa 38 mm
- Regolazione +4/-1 mm

**Informazioni per l'ordine**

Colore	Materiale	Art. N°
SW   TS   R7036	Plastica	956A1006

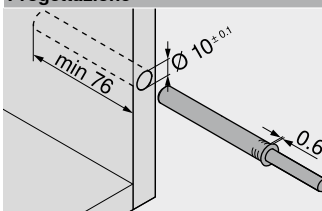
**Composto da:**

- 1 x TIP-ON 956A – versione lunga con paracolpo
- Non occorre una piastrina di bloccaggio (in caso di superfici molto morbide si consiglia di montare una piastrina di bloccaggio)


**Colore**

SW	Bianco seta
TS	Nero terra
R7036	RAL 7036 grigio platino

**Progettazione**



**Fuga frontale**



**Consigli**

Panoramica – TIP-ON per ante	185
Accessori – piastrine di supporto diritte	187
Accessori – piastrine di supporto a croce	187

**Montaggio, smontaggio e regolazione**

**Lavorazione**

Dima di foratura per BLUMOTION   TIP-ON	632
Dima di posizionamento per piastrine di bloccaggio	652
MINIPRESS top per EASYSTICK	576
MINIPRESS top	580