


ART. 020274**EPDM**

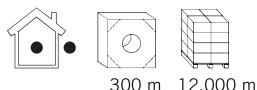
Guarnizione centrale

Sistemi: DOMAL TOP TB 65,
DOMAL TOP TB 65 WOOD

100 m 4.000 m

ART. 04434**EPDM**Angolo stampato
per guarnizione centrale
art. 020274Sistemi: DOMAL TOP TB 65,
DOMAL TOP TB 65 WOOD

500 PZ 22.500 PZ

ART. 020354**EPDM**Guarnizione di battuta
EPDM a pressioneSistemi: DOMAL TOP TB 65, DOMAL
TOP TB 75, DOMAL TOP TB 65 WOOD

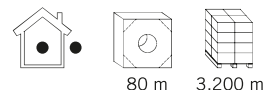
300 m 12.000 m

ART. 08208**EPDM
COESTRUSO**Guarnizione di battuta
EPDM Coestruso a pressioneSistemi: DOMAL TOP TB 65,
DOMAL TOP TB 75,
DOMAL TOP TB 65 WOOD

250 m 12.000 m

ART. 03313**TPE
COESTRUSO**Guarnizione di battuta
TPE Coestruso ad infilareSistemi: DOMAL TOP TB 65,
DOMAL TOP TB 75


300 m 14.400 m

ART. 020275**EPDM**Guarnizione fermavetro esterna
EPDM a pressione, spessore 4 mmSistemi: DOMAL TOP TB 65,
DOMAL TOP TB 75,
DOMAL TOP TB 65 WOOD

80 m 3.200 m

ART. 08072**EPDM
COESTRUSO**Guarnizione fermavetro esterna
EPDM Coestruso a pressione
spessore 3 mmSistemi: DOMAL TOP TB 65, DOMAL
TOP TB 75, DOMAL TOP TB 65 WOOD

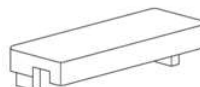
250 m 12.000 m

ART. 02429**EPDM**Guarnizione copricava
telaio camera europeaSistemi: 65 Atlas, 74 Magnum,
HT 54


300 m 6.000 m

ART. 08225**EPDM
COESTRUSO**Guarnizione fermavetro esterna
EPDM Coestruso a pressione
spessore 4 mmSistemi: DOMAL TOP TB 65,
DOMAL TOP TB 75,
DOMAL TOP TB 65 WOOD

200 m 9.600 m

ART. 06100**PA6**

Tappo drenaggio acqua

Sistemi: DOMAL TOP TB 65,
DOMAL TOP TB 75,
DOMAL TOP TB 65 WOOD

1.500 PZ 67.500 PZ