



Caratteristiche tecniche:

- Frontale e contropiastra in acciaio satinato nichelato
- Scatola in acciaio con rivestimento in zinco
- Scrocco reversibile nichelato
- Catenaccio in acciaio nichelato

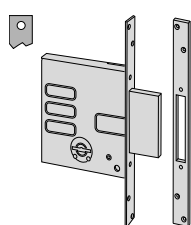
Mano:

0 = ambidestra

Dotazione:

- Contropiastra
- Copritoppa interno art. 1.06143.00.0 ed esterno art. 1.06082.00.0
- 3 chiavi
- Viti fissaggio

Tipologia	Descrizione	Chiave articolo	Mandate	Interasse	Frontale	Entrata	Unitario 	Pezzi 	ARTICOLO			
									Tipo	Dim.	Mano	Fin. Pers. Spec.

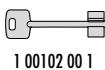


- Solo catenaccio
- **IN DOTAZIONE:**
Contropiastra art. 1.06231.00.0



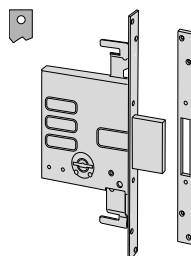
1 00100 00 1

4	25	52	1,150	1	1 57010 50 0
4	25	60	1,200	1	1 57010 60 0
4	25	70	1,250	1	1 57010 70 0



1 00102 00 1

4	25	52	1,160	1	1 57010 51 0
4	25	60	1,310	1	1 57010 61 0
4	25	70	1,280	1	1 57010 71 0

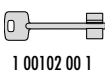


- Solo catenaccio
- Predisposizione per chiusure supplementari
- **IN DOTAZIONE:**
Contropiastra art.1.06235.00.0
Due piastrini guida prolunghe art. 1.06085.00.0
Contropiastra superiore art.1.06084.00.0
- **A RICHIESTA:**
Prolunghe di chiusura art.1.06415.00.0
Bocchetta a pavimento art.1.06086.00.0



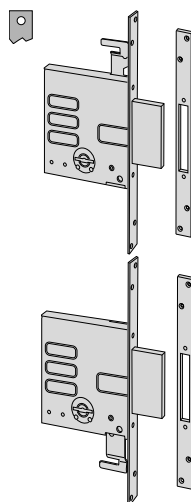
1 00100 00 1

4	25	60	1,385	1	1 57015 60 0
4	25	70	1,430	1	1 57015 70 0



1 00102 00 1

4	25	60	1,410	1	1 57015 61 0
4	25	70	1,460	1	1 57015 71 0

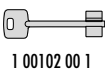


- Serrature accoppiate solo catenaccio
- Predisposizione chiusure supplementari
- **IN DOTAZIONE:**
Due contropiastre art 1.06235.00.0
Due piastrini guida prolunghe art. 1.06085.00.0
Contropiastra superiore art.1.06084.00.0
- **A RICHIESTA:**
Prolunghe di chiusura art. 1.06416.00.0
Bocchetta a pavimento art. 1.06086.00.0



1 00100 00 1

4	25	60	2,455	1	1 57020 60 0
4	25	70	2,540	1	1 57020 70 0



1 00102 00 1

4	25	60	2,610	1	1 57020 61 0
4	25	70	2,550	1	1 57020 71 0