



Caratteristiche tecniche:

- Scatola in acciaio con rivestimento in zinco

Mano:

0 = ambidestra

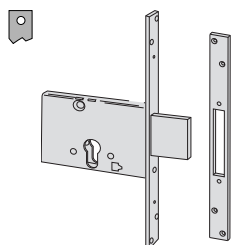
Dotazione:

- Viti fissaggio serrature e cilindri
- Fogli istruzioni

A richiesta:

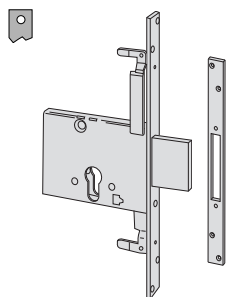
- Borchia di protezione art. 1.06490.02.0, 1.06460.50/51/60/0
- Spessori art. 1.06472.40.0

Tipologia	Descrizione	Mandate	Interasse	Frontale	Entrata	Unitario Kg	Pezzi	ARTICOLO				
								Tipo	Dim.	Mano	Fin.	Pers.



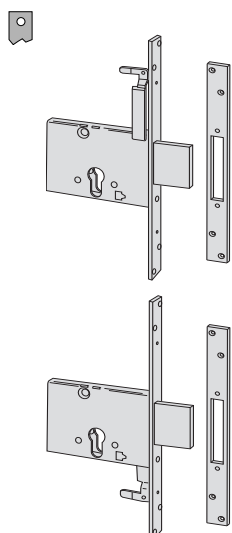
- Solo catenaccio in acciaio con rivestimento in zinco, 1 punto di chiusura
- Frontale e contropiastra con rivestimento in zinco
- Intercambiabile con serie 57010 (doppia mappa)
- IN DOTAZIONE:
Borchie art. 1.06043.00.0 (pz. 2)
Contropiastra art 1.06283.02.0.B7

3	25	52	0,825	1	1	56010	50	0				
3	25	60	0,875	1	1	56010	60	0				
3	25	70	0,925	1	1	56010	70	0				



- Solo catenaccio in acciaio con rivestimento in zinco, 3 punti di chiusura
- Frontale e contropiastra con rivestimento in zinco
- Intercambiabile con serie 57015 (doppia mappa)
- IN DOTAZIONE:
Borchie art. 1.06043.00.0 (pz. 2)
Contropiastra art 1.06283.02.0.B7
Piastrino guida prolunghe art 1.06085.00.0 (pz 2)
Contropiastra superiore art. 1.06084.00.0
- A RICHIESTA:
Prolunghe di chiusura art. 1.06415.00.0
Bocchetta a pavimento art. 1.06086.00.0

3	25	60	0,925	1	1	56015	60	0				
3	25	70	0,975	1	1	56015	70	0				



- Solo catenaccio in acciaio con rivestimento in zinco serratura accoppiata
- Frontale e contropiastra in acciaio con rivestimento in zinco
- Intercambiabile con serie 57020 (doppia mappa)
- IN DOTAZIONE:
Borchie art. 1.06043.00.0 (pz. 4)
Contropiastra art 1.06283.02.0.B7 (pz. 2)
Piastrino guida prolunghe art 1.06085.00.0 (pz 2)
Contropiastra superiore art. 1.06084.00.0
- A RICHIESTA:
Prolunghe di chiusura art. 1.06416.00.0
Bocchetta a pavimento art. 1.06086.00.0

3	25	60	1,750	1	1	56020	60	0				
3	25	70	1,850	1	1	56020	70	0				