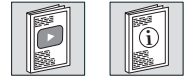


**Caratteristiche tecniche:**

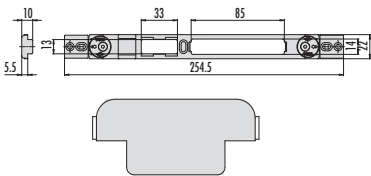
- Meccanismo di regolazione con eccentrico, senza sporgenza, (brevetto CISA)
- Regolazione laterale con scala graduata fino a 2,5 mm
- Regolazione spessore da 4,5 a 10 mm (versione per profili porta)
- Vaschetta in nylon per coprire il foro catenaccio sul profilo

**Finiture:**

- verniciato nero e acciaio inox



Tipologia	Descrizione	Per serie/art.	Kg	Pezzi	ARTICOLO				
					Tipo	Dim.	Mano	Fin.	Pers. Spec.



- Sostituisce ART.1.06463.22.0
- Verniciato nero
- Regolazione laterale 2,5 mm
- Vaschetta in nylon
- Per le serrature a rullo usare l'inserto in nylon ART.1.06141.71.0

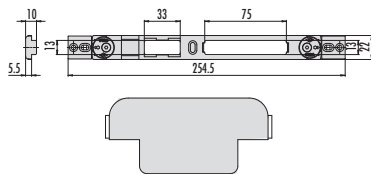
16000 0,140 12

1 06463 72 0

- Sostituisce ART.1.06463.23.0
- Acciaio inox
- Regolazione laterale 2,5 mm
- Vaschetta in nylon
- Per le serrature a rullo usare l'inserto in nylon ART.1.06141.71.0

0,129 12

1 06463 73 0



- Sostituisce ART.1.06463.32.0
- Verniciato nero
- Regolazione laterale 2,5 mm
- Vaschetta in nylon
- Per le serrature a rullo usare l'inserto in nylon ART.1.06141.71.0

19000, 49000 0,145 12

43200, 43700  
43800, 4A000  
4A010, 4A100  
4A120, 4A200  
4A210

1 06463 82 0

- Sostituisce ART.1.06463.33.0
- Acciaio inox
- Regolazione laterale 2,5 mm
- Vaschetta in nylon
- Per le serrature a rullo usare l'inserto in nylon ART.1.06141.71.0

19000, 49000 0,141 12

43200, 43700  
43800, 4A000  
4A010, 4A100  
4A120, 4A200  
4A210

1 06463 83 0

Tipologia	Descrizione	Per serie/art.	Unitario Kg	Pezzi	ARTICOLO					
					Tipo	Dim.	Mano	Fin.	Pers.	Spec.
	<ul style="list-style-type: none"> <li>Sostituisce ART. 1.06463.17.0 e 1.06463.31.0</li> <li>Verniciato nero</li> <li>Regolazione laterale 2,5 mm</li> <li>Vaschetta in nylon</li> <li>Per le serrature a rullo usare l'inserto in nylon ART.1.06141.70.0</li> </ul>	19000, 49000 43200, 43700 43800, 4A000 4A010, 4A100 4A120, 4A200 4A210	0,160	12	1	06463	67	0		
	<ul style="list-style-type: none"> <li>Sostituisce ART. 1.06463.31.0.12</li> <li>Acciaio inox</li> <li>Regolazione laterale 2,5 mm</li> <li>Vaschetta in nylon</li> <li>Per le serrature a rullo usare l'inserto in nylon ART. 1.06141.70.0</li> </ul>	19000, 49000 43200, 43700 43800, 4A000 4A010, 4A100 4A120, 4A200 4A210	0,160	12	1	06463	68	0		
	<ul style="list-style-type: none"> <li>Sostituisce ART.1.06465.07.0 e 1.06465.21.0</li> <li>Verniciato nero</li> <li>Regolazione laterale 2,5 mm</li> <li>Vaschetta in nylon</li> <li>Per le serrature a rullo usare l'inserto in nylon ART.1.06141.70.0</li> </ul>	1.06443.00. 21/31 1.06443.00.0. 26/36 1.06443.00.0 1 06443.05.0 17300, 56300 57300, 43200 43700, 43800 19000, 49000 16000, 46000 4A000, 4A010 4A110, 4A120 4A200, 4A210	0,183	12	1	06465	57	0		
	<ul style="list-style-type: none"> <li>Sostituisce ART.1.06465.21.0.12</li> <li>Acciaio inox</li> <li>Regolazione laterale 2,5 mm</li> <li>Vaschetta in nylon</li> <li>Per le serrature a rullo usare l'inserto in nylon ART.1.06141.70.0</li> </ul>	1.06443.00. 21/31 1.06443.00.0. 26/36 1.06443.00.0 1 06443.05.0 17300, 56300 57300, 43200 43700, 43800 19000, 49000 16000, 46000 4A000, 4A010 4A110, 4A120 4A200, 4A210	0,117	12	1	06465	58	0		
	<ul style="list-style-type: none"> <li>Sostituisce ART.1.06463.24.0</li> <li>Verniciato nero</li> <li>Regolazione laterale 2,5 mm</li> <li>Vaschetta in nylon</li> <li>Per le serrature a rullo usare l'inserto in nylon ART.1.06141.70.0</li> </ul>	16000 46000	0,150	12	1	06463	74	0		
	<ul style="list-style-type: none"> <li>Sostituisce ART.1.06463.25.0</li> <li>Acciaio inox</li> <li>Regolazione laterale 2,5 mm</li> <li>Vaschetta in nylon</li> <li>Per le serrature a rullo usare l'inserto in nylon ART.1.06141.70.0</li> </ul>	16000 46000	0,150	12	1	06463	75	0		