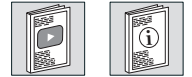


Caratteristiche tecniche:

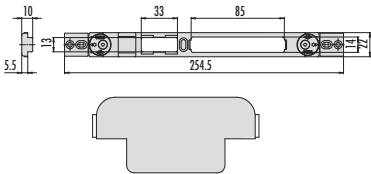
- Meccanismo di regolazione con eccentrico, senza sporgenza, (brevetto CISA)
- Regolazione laterale con scala graduata fino a 2,5 mm
- Regolazione spessore da 4,5 a 10 mm (versione per profili porta)
- Vaschetta in nylon per coprire il foro catenaccio sul profilo

Finiture:

- verniciato nero e acciaio inox



Tipologia	Descrizione	Per serie/art.	Kg	Pezzi	ARTICOLO				
					Tipo	Dim.	Mano	Fin.	Pers.



- Sostituisce ART.1.06463.22.0
- Verniciato nero
- Regolazione laterale 2,5 mm
- Vaschetta in nylon
- Per le serrature a rullo usare l'inserto in nylon ART.1.06141.71.0

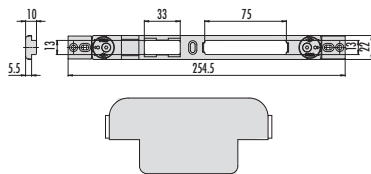
16000 0,140 12
46000

1 06463 72 0

- Sostituisce ART.1.06463.23.0
- Acciaio inox
- Regolazione laterale 2,5 mm
- Vaschetta in nylon
- Per le serrature a rullo usare l'inserto in nylon ART.1.06141.71.0

0,129 12

1 06463 73 0



- Sostituisce ART.1.06463.32.0
- Verniciato nero
- Regolazione laterale 2,5 mm
- Vaschetta in nylon
- Per le serrature a rullo usare l'inserto in nylon ART.1.06141.71.0

19000, 49000 0,145 12
43200, 43700
43800, 4A000
4A010, 4A100
4A120, 4A200
4A210

1 06463 82 0

- Sostituisce ART.1.06463.33.0
- Acciaio inox
- Regolazione laterale 2,5 mm
- Vaschetta in nylon
- Per le serrature a rullo usare l'inserto in nylon ART.1.06141.71.0

19000, 49000 0,141 12
43200, 43700
43800, 4A000
4A010, 4A100
4A120, 4A200
4A210

1 06463 83 0