








| Tipologia | Descrizione | Mandate | Interasse | Frontale | Entrata | Unitario  | Pezzi  | ARTICOLO | | | | | | |
|--|---|---------|-----------|----------|---------|--|---|----------|-------|------|------|-------|-------|--|
| | | | | | | | | Tipo | Dim. | Mano | Fin. | Pers. | Spec. | |
|  | • Coppia rosette cieche. | | | | | 0,070 | 1 | 1 | 06093 | 01 | 0 | | | |
|  | • Coppia rosette per serrature tipo patent. | | | | | 0,070 | 1 | 1 | 06093 | 02 | 0 | | | |
|  | • Coppia rosette per cilindri a profilo europeo | | | | | 0,070 | 1 | 1 | 06093 | 04 | 0 | | | |
|  | • Nottolino per porte da bagno. | | | | | 0,070 | 1 | 1 | 06093 | 10 | 0 | | | |
|  | • Nottolino per porte da bagno CON segnalatore libero/occupato. | | | | | 0,090 | 1 | 1 | 06093 | 11 | 0 | | | |