



- ▶ TIP-ON per ante
- ▶▶ TIP-ON 956x

TIP-ON 956. – versione corta con magnete



Informazioni per l'ordine

Colore	Materiale	Art. N°
SW TS R7036	Plastica	956.1004

Composto da:

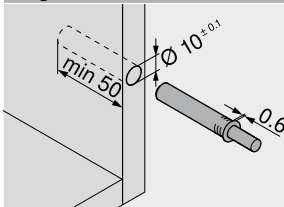
- 1 x TIP-ON 956. – versione corta con magnete
- 1 x Piastrina di bloccaggio da incollare
Non adatto per superfici verniciate a polvere, cerate o oliate
- 1 x Piastrina di bloccaggio da avvitare

Colore


SW	Bianco seta
TS	Nero terra
R7036	RAL 7036 grigio platino

- Per ante con battuta a sormonto (fino ad un'altezza di ca. 1300 mm)
- Da utilizzare con le cerniere Blum senza molla
- Ad incasso o in combinazione con piastrine di supporto
- Corsa di espulsione circa 17 mm
- Regolazione +4/-1 mm

Progettazione

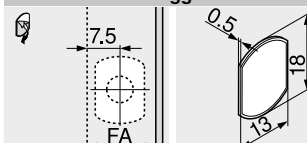


Fuga frontale

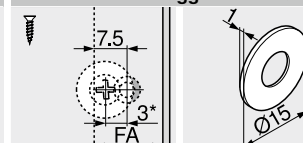


() Piastrina di bloccaggio da avvitare

Piastrina di bloccaggio da incollare



Piastrina di bloccaggio da avvitare



TIP-ON 956A – versione lunga con magnete



Informazioni per l'ordine

Colore	Materiale	Art. N°
SW TS R7036	Plastica	956A1004

Composto da:

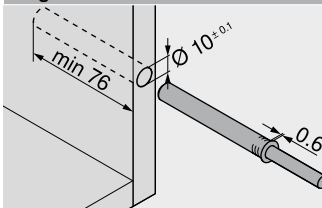
- 1 x TIP-ON 956A – versione lunga con magnete
- 1 x Piastrina di bloccaggio da incollare
Non adatto per superfici verniciate a polvere, cerate o oliate
- 1 x Piastrina di bloccaggio da avvitare

Colore


SW	Bianco seta
TS	Nero terra
R7036	RAL 7036 grigio platino

- Per ante con battuta a sormonto (da un'altezza di ca. 1300 mm)
- Da utilizzare con le cerniere Blum senza molla
- Ad incasso o in combinazione con piastrine di supporto
- Corsa di espulsione circa 38 mm
- Regolazione +4/-1 mm

Progettazione

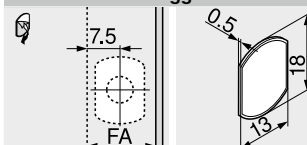


Fuga frontale

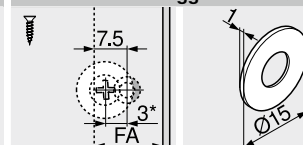


() Piastrina di bloccaggio da avvitare

Piastrina di bloccaggio da incollare



Piastrina di bloccaggio da avvitare



TIP-ON 956A – versione lunga con paracolpo



Informazioni per l'ordine

Colore	Materiale	Art. N°
SW TS R7036	Plastica	956A1006

Composto da:

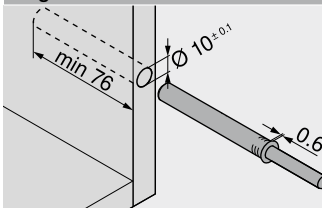
- 1 x TIP-ON 956A – versione lunga con paracolpo
- Non occorre una piastrina di bloccaggio (in caso di superfici molto morbide si consiglia di montare una piastrina di bloccaggio)

Colore

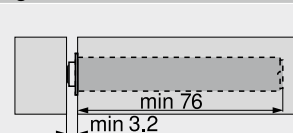
SW	Bianco seta
TS	Nero terra
R7036	RAL 7036 grigio platino

- Da utilizzare con le cerniere Blum con molla
- Ad incasso o in combinazione con piastrine di supporto
- Corsa di espulsione circa 38 mm
- Regolazione +4/-1 mm

Progettazione



Fuga frontale



Consigli

Panoramica – TIP-ON per ante	185
Accessori – piastrine di supporto diritte	187
Accessori – piastrine di supporto a croce	187

Montaggio, smontaggio e regolazione

Short-URL
www.blum.com/a230



Lavorazione

Dima di foratura per BLUMOTION TIP-ON	632
Dima di posizionamento per piastrine di bloccaggio	652
MINIPRESS top per EASYSTICK	576
MINIPRESS top	580