

+20° II – cerniera per mobili ad angolo battuta a sormonto

Webcode  
DQDURY



- CLIP top BLUMOTION con BLUMOTION integrato (con disattivazione)
- CLIP top senza autoscatto (molla)
- Cerniera per mobili ad angolo +20° II
- Angolo di apertura 95°
- Regolazione tridimensionale del frontale
- Comoda regolazione della profondità mediante vite filettata
- Montaggio e smontaggio dell'anta sul/dal corpo mobile senza attrezzi
- Con INSERTA montaggio senza attrezzi del fondello

Consigli

WA	Angolo		
	15°	20°	25°
N° 18	128	N° 19	N° 20
N° 48	128	129	N° 50
N° 3	131	N° 4	N° 5
N° 38	131	N° 39	N° 40
N° 55	128	129	N° 57

Panoramica – applicazioni per mobili ad angolo 116  
WA Applicazione per mobili ad angolo

Informazioni per l'ordine

Fondello	INSERTA			Art. N°
Cerniera	Molla	Colore		
CLIP top BLUMOTION	●	NI	79B9595	
●	Con molla	NI	Nichelato	
○	Senza molla			

Fondello	Viti			Art. N°
Cerniera	Molla	Colore		
CLIP top BLUMOTION	●	NI	79B9555	
CLIP top	○	NI	78A9555.T	

Accessori			
Stampa	Logo	Colore	Art. N°
Senza stampa	–	NI	70.1553
Stampato	Blum	NI	70.1553.BP

Placchetta di copertura del fondello		Art. N°
Cerniera	Colore	
CLIP top BLUMOTION	NI	70T3504
CLIP top	NI	70T1504

TIP-ON per ante		
Versione	Molla	Art. N°
Versione corta	○	956.1004
Versione lunga	○	956A1004
Versione lunga	●	956A1006

Vite per truciolare		
Ø (mm)	Lunghezza (mm)	Art. N°
3,5	15	609.1500
3,5	17	609.1700

Nota

Le cerniere CLIP top BLUMOTION e CLIP top non possono essere combinate sulla stessa anta.

Consigli

Panoramica – CLIP top BLUMOTION   CLIP top – cerniere	71
Piastrine di premontaggio	144
Accessori – placchetta braccio cerniera	151
Accessori – generali	153

Panoramica – TIP-ON per ante	171
Panoramica – attrezzi di lavorazione	591
Ulteriori informazioni tecn.	698

Montaggio, smontaggio e regolazione

Short-URL  
[www.blum.com/a210](http://www.blum.com/a210)



Progettazione

Nota

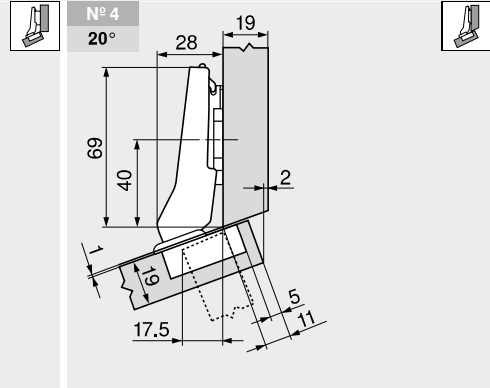
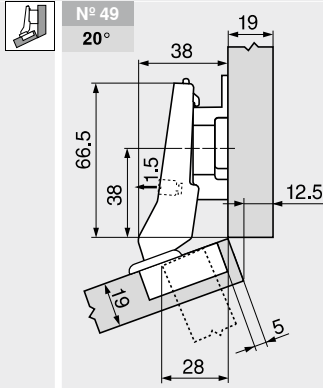
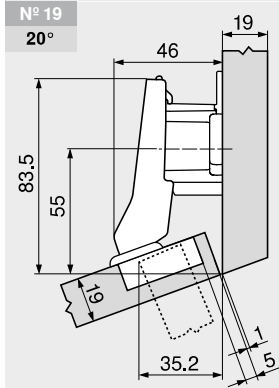
Le quote valgono per predisposizioni di fabbrica. Variando lo spessore cambia la battuta. Si consiglia una prova di battuta. La posizione di fissaggio della piastrina di premontaggio può differire dalla posizione di fissaggio standard.

<p>N° 18 15°</p>	<p>N° 48 15°</p>	<p>N° 55 15°</p>																											
<table border="1"> <thead> <tr> <th>Descrizione</th> <th>Distan. (mm)</th> <th>Art. N°</th> </tr> </thead> <tbody> <tr> <td>Piastrina di premontaggio</td> <td>9</td> <td>175H7190</td> </tr> <tr> <td>Cuneo</td> <td>-5°</td> <td>171A5500</td> </tr> </tbody> </table>	Descrizione	Distan. (mm)	Art. N°	Piastrina di premontaggio	9	175H7190	Cuneo	-5°	171A5500	<table border="1"> <thead> <tr> <th>Descrizione</th> <th>Distan. (mm)</th> <th>Art. N°</th> </tr> </thead> <tbody> <tr> <td>Piastrina di premontaggio</td> <td>3</td> <td>173H7130</td> </tr> <tr> <td>Cuneo</td> <td>-5°</td> <td>171A5500</td> </tr> </tbody> </table>	Descrizione	Distan. (mm)	Art. N°	Piastrina di premontaggio	3	173H7130	Cuneo	-5°	171A5500	<table border="1"> <thead> <tr> <th>Descrizione</th> <th>Distan. (mm)</th> <th>Art. N°</th> </tr> </thead> <tbody> <tr> <td>Piastrina di premontaggio</td> <td>0</td> <td>173H7100</td> </tr> <tr> <td>Cuneo</td> <td>-5°</td> <td>171A5500</td> </tr> </tbody> </table>	Descrizione	Distan. (mm)	Art. N°	Piastrina di premontaggio	0	173H7100	Cuneo	-5°	171A5500
Descrizione	Distan. (mm)	Art. N°																											
Piastrina di premontaggio	9	175H7190																											
Cuneo	-5°	171A5500																											
Descrizione	Distan. (mm)	Art. N°																											
Piastrina di premontaggio	3	173H7130																											
Cuneo	-5°	171A5500																											
Descrizione	Distan. (mm)	Art. N°																											
Piastrina di premontaggio	0	173H7100																											
Cuneo	-5°	171A5500																											

+20° II – cerniera per mobili ad angolo battuta a sormonto

Webcode  
DQDURY

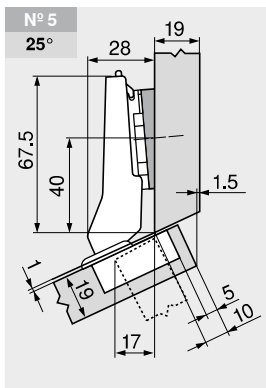
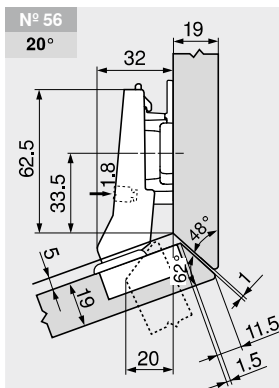
Progettazione



Descrizione	Distan. (mm)	Art. N°
Piastrina di premontaggio	18	175H7190.22

Descrizione	Distan. (mm)	Art. N°
Piastrina di premontaggio	9	175H7190

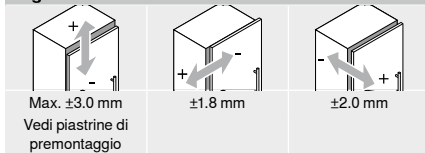
Descrizione	Distan. (mm)	Art. N°
Piastrina di premontaggio	0	173H7100



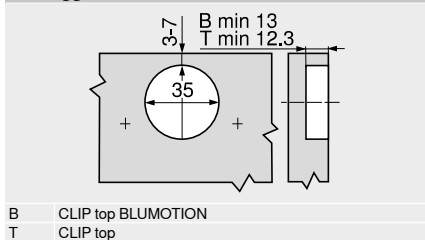
Descrizione	Distan. (mm)	Art. N°
Piastrina di premontaggio	6	175H9160

Descrizione	Distan. (mm)	Art. N°
Piastrina di premontaggio	0	173H7100
Cuneo	+5°	171A5010

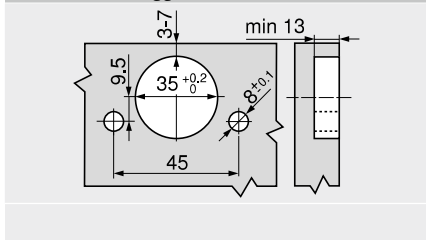
Regolazione



Montaggio a vite



Sistema di montaggio INSERTA



Quote fondello

