

–30° III – cerniera per mobili ad angolo battuta a sormonto massima

Webcode
DQDXLA



- CLIP top BLUMOTION con BLUMOTION integrato (con disattivazione)
- CLIP top senza autoscatto (molla)
- Cerniera per mobili ad angolo –30° III
- Angolo di apertura 110°
- Regolazione tridimensionale del frontale
- Comoda regolazione della profondità mediante vite filettate
- Montaggio e smontaggio dell'anta sul/dal corpo mobile senza attrezzi
- Con INSERTA montaggio senza attrezzi del fondello

Consigli		Angolo	
WA		–35°	–30°
			N° 11
			136
	N° 29	N° 30	N° 31
	136	136	137
Panoramica – applicazioni per mobili ad angolo			116
WA Applicazione per mobili ad angolo			

Informazioni per l'ordine

Fondello	INSERTA			Art. N°
Cerniera	Molla	Colore		
CLIP top BLUMOTION	●	NI		79B3491
●	Con molla	NI	Nichelato	
○	Senza molla			
Fondello	Viti			Art. N°
Cerniera	Molla	Colore		
CLIP top BLUMOTION	●	NI		79B3451
CLIP top	○	NI		78A5451.T

Accessori			
Stampa	Logo	Colore	Art. N°
Senza stampa	–	NI	70.1553
Stampato	Blum	NI	70.1553.BP
Placchetta di copertura del fondello			Art. N°
CLIP top BLUMOTION	NI		70T3504
CLIP top	NI		70T1504

TIP-ON per ante		
Versione	Molla	Art. N°
Versione corta	○	956.1004
Versione lunga	○	956A1004
Versione lunga	●	956A1006
Vite per truciolare		
Ø (mm)	Lunghezza (mm)	Art. N°
3,5	15	609.1500
3,5	17	609.1700

Nota

Le cerniere CLIP top BLUMOTION e CLIP top non possono essere combinate sulla stessa anta.

Consigli

Panoramica – CLIP top BLUMOTION CLIP top – cerniere	71
Piastrine di premontaggio	144
Accessori – placchetta braccio cerniera	151
Accessori – generali	153

Panoramica – TIP-ON per ante	171
Panoramica – attrezzi di lavorazione	591
Ulteriori informazioni tecn.	698

Montaggio, smontaggio e regolazione

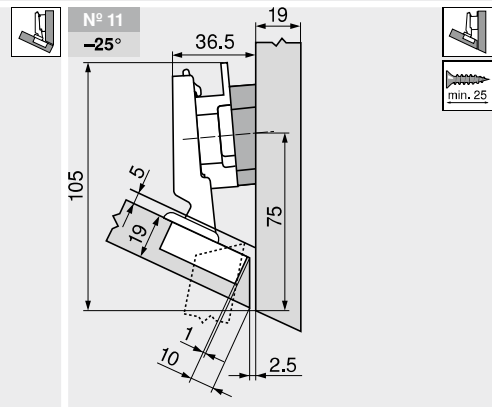
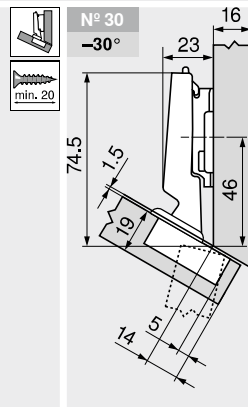
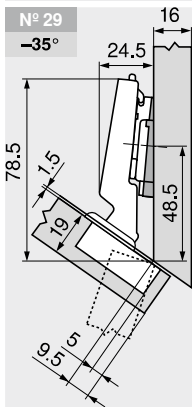
Short-URL
www.blum.com/a210



Progettazione

Nota

Le quote valgono per predisposizioni di fabbrica. Variando lo spessore cambia la battuta. Si consiglia una prova di battuta. La posizione di fissaggio della piastrina di premontaggio può differire dalla posizione di fissaggio standard.



Descrizione	Distan. (mm)	Art. N°
Piastrina di premontaggio 0		173H7100
Cuneo –5°		171A5500

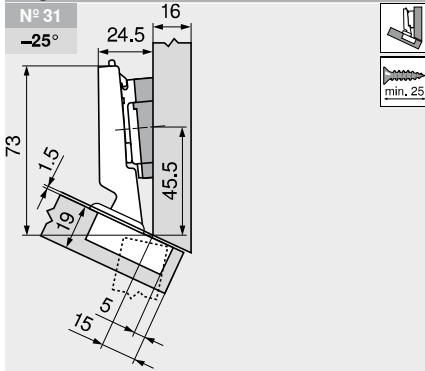
Descrizione	Distan. (mm)	Art. N°
Piastrina di premontaggio 3		173H7130

Descrizione	Distan. (mm)	Art. N°
Piastrina di premontaggio 9		175H7190
Cuneo +5°		171A5070

-30° III – cerniera per mobili ad angolo battuta a sormonto massima

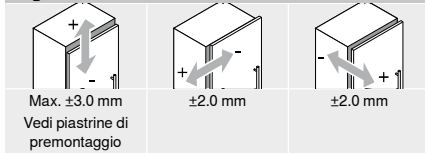
Webcode
DQDXLA

Progettazione

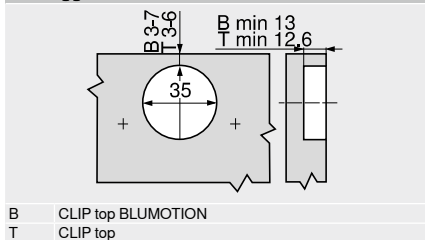


Descrizione	Distan. (mm)	Art. N°
Piastrina di premontaggio	0	173H7100
Cuneo	+5°	171A5040

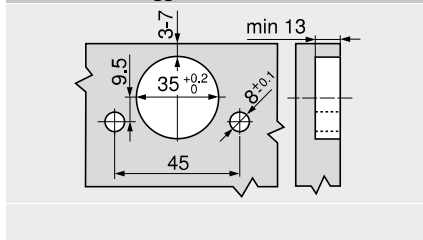
Regolazione



Montaggio a vite



Sistema di montaggio INSERTA



Quote fondello

