


**Art. 136PS****Descrizione / Description**

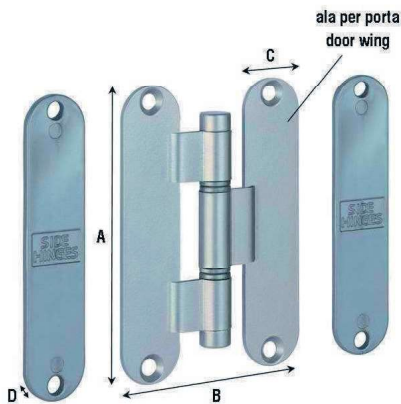
Cerniere pesanti c.cuscinetti a sfere,pomoli sferici
Strong hinges w.ball bearings,spheric knobs

**DATI TECNICI / Technical Data:**

Cod.	Mis. size	Um U.	A	B	Ø Cern.	Sp Th	N.f N.h	Ø V	Gr/Pz gr pc	PZ/ BOX
FA: Ferro antico / <i>Antique iron</i>										
136FA403PS	4 X 3	poll.	101	76	13,7	3	8	5,4	320	2
OA: Acciaio ottonato antico / <i>Antique brass plated steel</i>										
136OA403PS	4 X 3	poll.	101	76	13,7	3	8	5,4	320	2

Art. 140**Descrizione / Description**


CERNIERE PER PORTE A FILO
hinges for flush doors

**DATI TECNICI / Technical Data:**

Cod.	Mis. size	Um U.	A	B	C	D	Ø Cern.	Sp Th	N.f N.h	Ø V	Gr/Pz gr pc	PZ/ BOX
AO: Acciaio ottonato / <i>brass-plated steel</i>												
140AO120	120 X 86	MM	120	86	27	4,5	13,40	2,5	4	6,5	240	12
CS: Acciaio cromo satinato / <i>Satin chrome plated steel</i>												
140CS120	120 X 86	MM	120	86	27	4,5	13,40	2,5	4	6,5	240	12
LC: Acciaio cromo lucido / <i>Polished chrome plated steel</i>												
140LC120	120 X 86	MM	120	86	27	4,5	13,40	2,5	4	6,5	240	12
NS: Acciaio nickel satinato / <i>Satin nickel plated steel</i>												
140NS120	120 X 86	MM	120	86	27	4,5	13,40	2,5	4	6,5	240	12

Art. 150**Descrizione / Description**

FERRI LETTO TRAFILATI
drawn bed fittings

**DATI TECNICI / Technical Data:**

Cod.	Mis. size	Um U.	A	N.f N.h	Ø V	Gr/Pz gr pc	PZ/ BOX
AL: Acciaio lucido / <i>Polished steel</i>							
150AL08	8	MM	80	4	3,5	45	40
150AL11	10	MM	100	6	3,5	60	40
150AL12	12	MM	120	6	3,5	75	40
150AL14	14	MM	140	6	3,5	85	40