























	Codice	Caratteristiche tecniche LT X P (mm)	Confez.	Codice Bosch di riferimento	Codice a barre	Descrizione
LAME PER SEGNETTO ALTERNATIVO						
LAME STANDARD PER LEGNO						
	DT2077-QZ	100 x 4	5	T244D	5035048060858	Per legno tenero (5-60 mm), truciolato, pannelli in fibra, speciale per tagli curvi.
	DT2051-QZ	132 x 4	5	T301DL	5035048060902	Per legno generico fino a 85 mm. Ideale per tagli veloci e curvi.
	DT2074-QZ	112 x 2.3	1	T142HB	5035048060827	Per legno fino a 65 mm. Ideale per tagli a filo grazie alla speciale forma della lama.
	DT2075-QZ	100 x 4	5	T144DP	5035048060827	Per legno tenero, pannelli di truciolato, pannelli in fibra (5-60 mm), piani per cucine.
	DT2076-QZ	152 x 4	5	T344DP	5035048060827	Per legno fino a 100 mm. Ideale per tagli diritti su legno e truciolare.
	DT2048-QZ	116 x 2.5	5	T301BCP	5035048060827	Per legno tenero, pannelli di truciolato, pannelli in fibra e piani per cucine fino a 65 mm. Ideale per taglio con precisione angolare.
	DT2049-QZ	100 x 4	5	T101DP	5035048060827	Per legno. Taglio con precisione angolare.
	DT2057-QZ	116 x 2-3	5	T234X	5035048060827	Per legno tenero (2-65 mm) pannelli di truciolato, pannelli in fibra. Lama con denti Progressor.
	DT2080-QZ	82 x 1.7	5	T101BIF	5035048014400	Per taglio diritto su legno laminato fino a 15 mm.
	DT2081-QZ	82 x 1.4	3	T101AOF	5035048014417	Per taglio curvo su legno laminato fino a 15 mm.
	DT2167-QZ	180 x 4	5	T744D	5035048014455	Per tagli grezzi e veloci su pannelli di legno fino a 120 mm.
LAME STANDARD PER METALLO						
	DT2156-QZ	76 x 0.8	3	T118GF	5035048059449	Per metallo fino a 2 mm. Ideale per il taglio su lamiera. Lama al cobalto.
	DT2150-QZ	86 x 1	3	T118AF	5035048059425	Per lamiere sottili (1-3 mm). Ideale per il taglio su lamiera. Lama al cobalto.
	DT2154-QZ	86.5 x 1.7	3	T118BF	5035048059432	Per lamiere di medio spessore (2.5-6 mm). Lama Bi-metallica.
	DT2054-QZ	82 x 1.5	3	T118EOF	5035048060933	Per metallo, lama sottile speciale per tagli curvi (1.5-4 mm). Lama Bi-metallica.
	DT2162-QZ	76 x 0.7	5	T118G	5035048033074	Per lamiere molto sottili (0.2-1 mm).
	DT2160-QZ	76 x 1.2	5	T118A	5035048033050	Per il taglio dei materiali ferrosi e non ferrosi e dell'alluminio (1.5-3 mm).
	DT2161-QZ	76 x 2	5	T118B	5035048033067	Per lamiere di medio spessore (2.5-6 mm).
	DT2163-QZ	100 x 3	5	T127D	5035048033081	Per tagli rapidi su alluminio (4-15 mm), metallo (4-6 mm) e plastica fino a 30 mm.
	DT2058-QZ	100x1.2-2.6	5	T123X	5035048060971	Per il taglio di metallo, tubi e profili di alluminio con spessore da 1.5 a 10 mm. Lama con denti Progressor.
	DT2083-QZ	82 x 1.4	1	T118EFS	5035048014431	Per tagli precisi sull'INOX fino a 4 mm.
	DT2085-QZ	132 x 1.2	5	T318A	5035048070581	Per tagli diritti in metallo ferroso e non ferroso fino a 65 mm.