





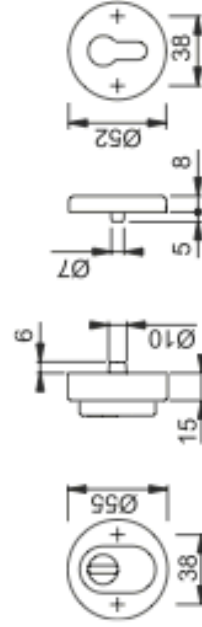
## E42NSB-ZA/42S<sup>1)</sup> - E42NSB-ZA<sup>2)</sup>

Bocchetta di sicurezza in acciaio inox per porte d'entrata.

1) Coppia bocchette di sicurezza per porte d'entrata. Bocchetta esterna con copricilindro, 10-18mm e sottocostruzione temprata, perni da 10 mm, bocchetta interna con sottocostruzione in acciaio, perni da 7 mm. Con viti passanti M5 per due spessori porta.

2) Bocchetta di sicurezza esterna con copricilindro, 10-18mm e sottocostruzione temprata, perni da 10mm.

Descrizione		Distanza foro	F69	F77-R	Confimballo
			Codice	Codice	
1) Coppia bocchette	60+70		601158		2 12
	56-61 66-71			605958	2 12
2) Bocchetta di sicurezza esterna	67-72		8092892	8091506	5 30



E42NSB-ZA

E42S

Finiture con **-R**:

**Resista®**  
10 anni di garanzia  
sulla superficie

