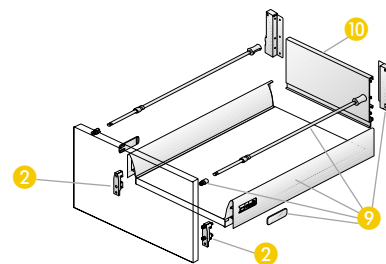


Cassettone InnoTech

Spondine in acciaio per cassettoni a larghezza variabile



Vantaggi del sistema

- larghezza cassettone variabile
- 5 lunghezze nominali cassettone: 350/420/470/520/620 mm
- finitura argento
- rapido montaggio/smontaggio del cassettone
- non richiede operazioni preliminari sul fondo
- montaggio/smontaggio senza utensili e comoda regolazione del frontale
- facile montaggio delle ringhierine longitudinali
- ottimale scorrimento grazie alle guide **QUADRO a estrazione semplice e totale, adattabili a mobili con spessore dei fianchi di 16, 18 o 19 mm – vedi pagine 5.88 – 5.94**

Il **cassettone InnoTech** si può montare agevolmente utilizzando i seguenti elementi:

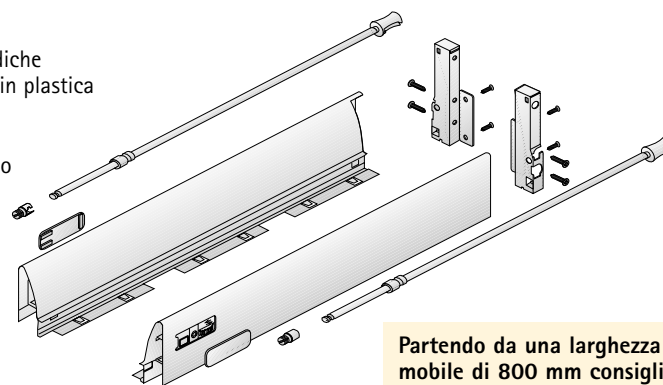
- + **9** kit base per cassettone
- + **2** dispositivo di fissaggio del frontale
- + **10** pannello posteriore in alluminio o in legno, spessore 16 mm
- + fondo, spessore 16 mm

9 Kit base per cassettone composto da:

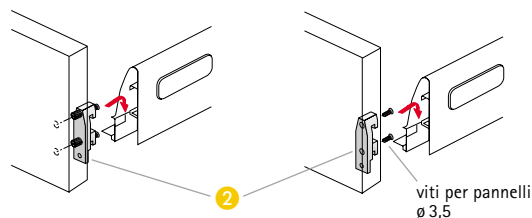
- 1 cp spondine in acciaio verniciato con polveri epossidiche
- 1 cp giunzioni per pannello posteriore in acciaio verniciato con polveri epossidiche
- 2 pz ringhierine longitudinali in acciaio verniciato con polveri epossidiche
- 2 pz dispositivi di fissaggio del frontale per ringhierina longitudinale in plastica
- 2 pz placche di copertura in plastica
- 6 pz viti a testa bombata 3,5 x 12 per pannello posteriore in legno
- 4 pz viti a testa bombata 3,5 x 20 per pannello posteriore in alluminio

9 Kit base per cassettone

Lunghezza nominale mm	Finitura argento	Conf.
350	013 218	1 Kit
420	013 219	1 Kit
470	013 220	1 Kit
520	013 221	1 Kit
620	013 222	1 Kit

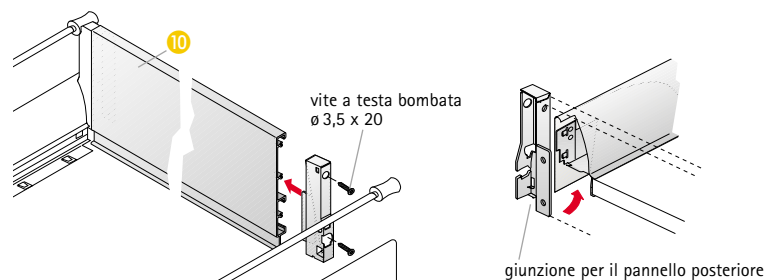


Partendo da una larghezza mobile di 800 mm consigliamo di utilizzare una Quadro V6+ Portata 500 N



2 Dispositivo di fissaggio del frontale, in plastica bianca

Articolo	Codice	Conf.
Dispositivo di fissaggio del frontale con perni a espansione e vite autofilettante premontata	077 911	40
Dispositivo di fissaggio frontale da avvitare	077 910	40

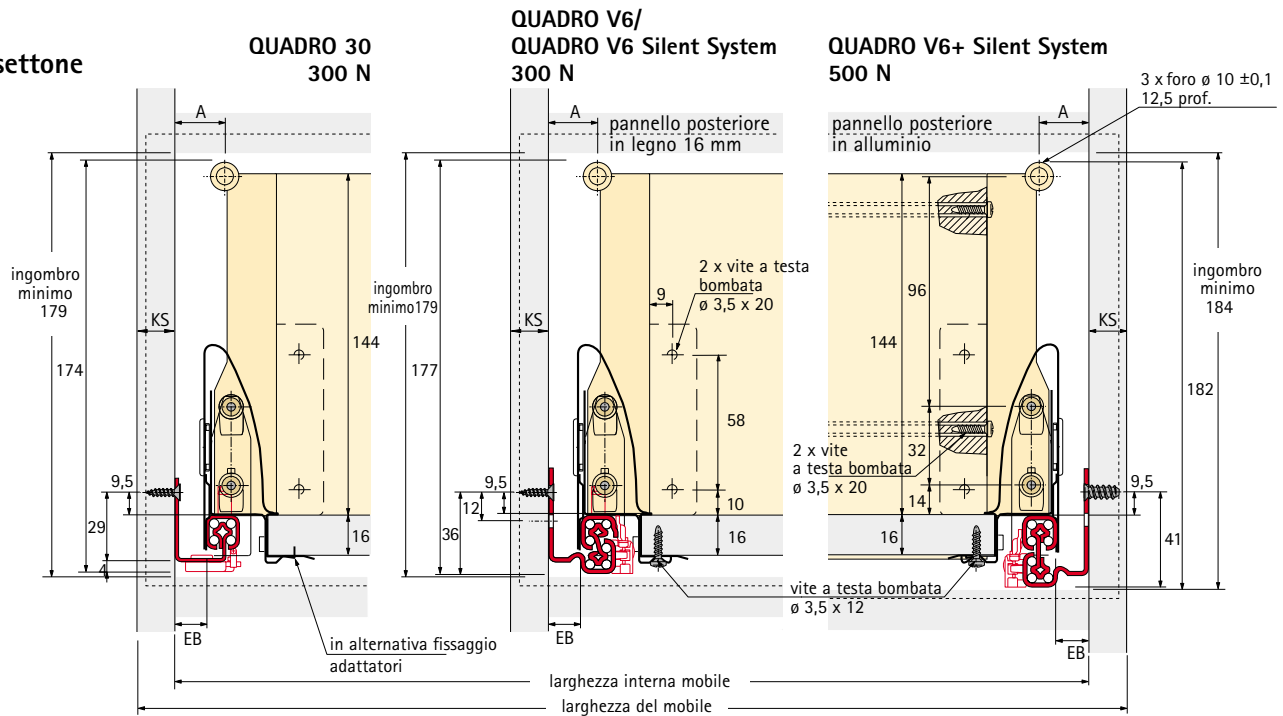


10 Pannello posteriore in alluminio da tagliare a misura verniciato con polveri epossidiche, 2000 mm

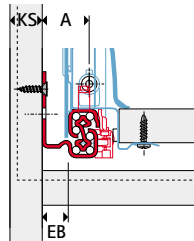
Articolo	Finitura argento	Conf.
Pannello posteriore in alluminio	013 225	1

Ausili di lavorazione/Istruzioni di montaggio vedi pagine 5.95 – 5.99

Cassettone



Grazie alle 3 larghezze di montaggio (EB) della guida QUADRO è possibile applicare il cassetto a mobili con 3 diversi spessori dei fianchi **senza dover modificare le dimensioni del cassetto!** A questo proposito (indicazioni in mm):

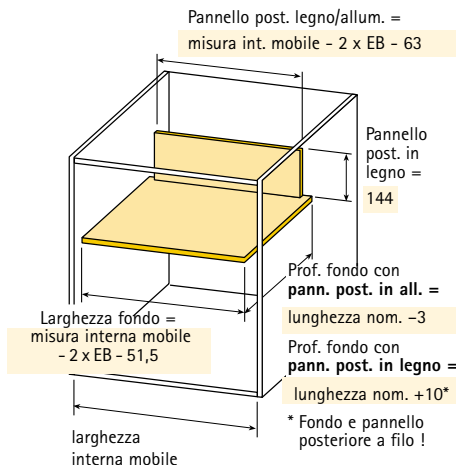


Guide QUADRO per cassetto InnoTech

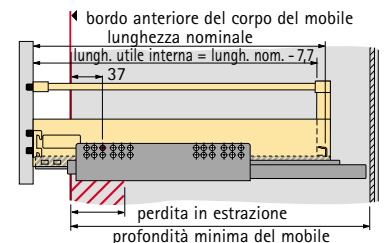
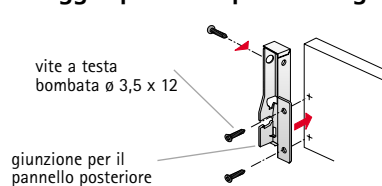
Cassetto	QUADRO 30 Guida a estrazione semplice			Perdita in estrazione	QUADRO V6 Guida a estrazione totale			Profondità minima del mobile	
	Portata	EB 12,5	EB 10,5		EB 9,5	Portata	EB 12,5		EB 10,5
Lunghezza nominale mm	300 N	EB 12,5	EB 10,5	EB 9,5	mm	EB 12,5	EB 10,5	EB 9,5	mm
350	078 499	079 000	079 001	76	078 505	079 002	079 003	365	
420	072 355	073 266	073 269	88	073 271	072 999	073 274	435	
470	073 267	072 356	073 270	100	073 056	073 272	073 275	485	
520	078 502	078 503	078 504	112	078 508	078 509	078 510	535	

Cassettone	QUADRO V6 Silent System Guida a estrazione totale			Profondità minima del mobile	QUADRO V6+ Silent System Guida a estrazione totale			Profondità minima del mobile	QUADRO V8 Silent System Guida a estrazione totale			
Lunghezza nominale mm	Portata	EB 12,5	EB 10,5		EB 9,5	Portata	EB 12,5		EB 10,5	EB 9,5	Portata	EB 12,5
350	300 N	045 299	045 305	045 310	365	-	-	-	-	-	-	-
420	045 301	045 306	045 311	435	048 354	048 357	048 360	435	-	-	-	-
470	045 302	045 307	045 312	485	048 355	048 358	048 361	496	044 976	044 986	046 689	-
520	045 303	045 308	045 313	535	048 356	048 359	048 362	535	044 979	044 989	046 691	-
620	-	-	-	-	-	-	-	-	-	044 983	044 993	046 692

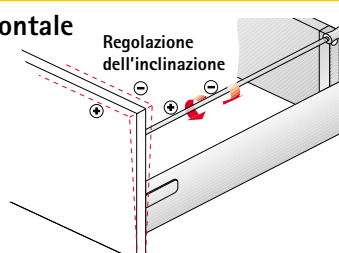
Dimensioni su misura



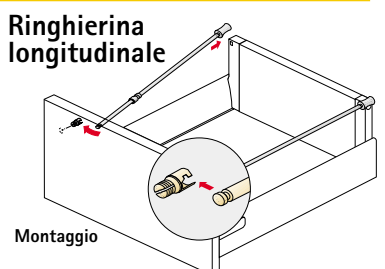
Montaggio pannello post. in legno



Zoccolo frontale



Ringhiera longitudinale



Regolazione/smontaggio del frontale v. pagina 5.31