

# Serie 112

## Supporto tipo medio

∅ RUOTA		80	100	125 SE	125	125	140 SE*	140*	150 SE	150	160	180	200
LARGHEZZA FASCIA		25	30	37,5**	37,5**	37,5	37,5**	37,5**	40**	40**	40	50	50
LARGHEZZA MOZZO BOCCOLA RULLO		40	40	50	50	43	50	50	50	50	58	58	58
LARGHEZZA MOZZO CUSCINETTO		34	34	43	43		43	43	43	43	55	55	55
∅ FORO RULLO E BOCCOLA		12	12	15	15	15	15	15	15	15	20	20	20
∅ FORO CUSCINETTO		8	8	10	10		10	10	10	10	17	17	17
DIMENSIONI PIASTRA		100 x 85	100 x 85	100 x 85	115 x 85		100 x 85	115 x 85	100 x 85	115 x 85	140 x 110	140 x 110	140 x 110
INTERASSI FORI PIASTRA		80 x 60	80 x 60	80 x 60	80 x 60		80 x 60	80 x 60	80 x 60	80 x 60	105 x 80	105 x 80	105 x 80
DIMENSIONI FORI PIASTRA		8,5 x 12	8,5 x 12	8,5 x 12	8,5 x 14		8,5 x 12	8,5 x 14	8,5 x 12	8,5 x 14	11 x 16	11 x 16	11 x 16
DISASSAMENTO		37	37	37	42		37	45	37	45	55	55	55
ALTEZZA DA TERRA		108	128	154	155		174	176	179	181	197	225	235
ALTEZZA DA TERRA		106	126	152	150		172	173	177	178	194	222	232
DIMENSIONI CODOLO		20 x 50	20 x 50	20 x 50	22 x 50		20 x 50	22 x 50	20 x 50	22 x 50	22 x 50	22 x 50	22 x 50
DIMENSIONI FORO		12	12	12	12		12	12	12	12	16	16	16
PORTATA RUOTA		50	70	100	100	100	115	115	135	135	150	170	205
PORTATA SUPPORTO RUOTA		50	70	100	100		115	115	120	135	150	170	205

\* Non disponibile con dispositivo di bloccaggio.

\*\* L'anello in gomma è disponibile solo nella versione standard in colore nero o grigio. Disponibile solo con freno anteriore art. 103, 103/B, 103/F nei diametri ruota 125SE, 140SE, 150SE.
















Nelle misure diam. mm. 280 e diam. mm. 300 non disponibili le versioni:

- Alta temperatura;

- Antiolio;

# Serie 112

## Supporto tipo medio

∅ RUOTA		225*	250	280	300*
LARGHEZZA FASCIA		55	60	70**	70**
LARGHEZZA MOZZO BOCCOLA RULLO		58	75	75	75
LARGHEZZA MOZZO CUSCINETTO		55	64	64	64
∅ FORO RULLO E BOCCOLA		20	25	25	25
∅ FORO CUSCINETTO		17	25	25	25
DIMENSIONI PIASTRA		140 x 110	200 x 160	200 x 160	200 x 160
INTERASSI FORI PIASTRA		105 x 80	150 x 115	150 x 115	150 x 115
DIMENSIONI FORI PIASTRA		11 x 16	14 x 16	14 x 16	14 x 16
DISASSAMENTO		55	85	85	85
ALTEZZA DA TERRA		255	302	317	340
ALTEZZA DA TERRA		252	298	313	336
DIMENSIONI CODOLO		22 x 50	25 x 55	25 x 55	25 x 55
DIMENSIONI FORO		16			
PORTATA RUOTA		250	300	385	400
PORTATA SUPPORTO RUOTA		250	300	385	400

\* Non disponibile con dispositivo di bloccaggio.

\*\* L'anello in gomma è disponibile solo nella versione standard in colore nero o grigio. Disponibile solo con freno anteriore art. 103, 103/B, 103/F nei diametri ruota 125SE, 140SE, 150SE.

Nelle misure diam. mm. 280 e diam. mm. 300 non disponibili le versioni:

- Alta temperatura;
- Antiolio;