

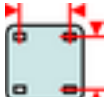


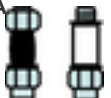





Serie 155 - 155BIS

ø RUOTA 	60 x 24	80 x 20	100 x 24	125 x 27
LARGHEZZA MOZZO RUOTA	29	31	37	37
ø FORO RUOTA	6	6	8	8
DIMENSIONI PIASTRA 	64 x 50	64 x 50	90 x 70	90 x 70
INTERASSI FORI PIASTRA 	49 x 36	49 x 36	70 x 50	70 x 50
DIMENSIONI FORI PIASTRA 	6,5	6,5	8,5	8,5
PERNO FILETTATO 	M 10-12 x 30	M 10-12 x 30	M 12-14 x 30	M 12-14 x 30
ø ESPANSIONE GOMMA 	18 20 22	18 20 22	18 20 22	18 20 22
ø SOLO FORO	10	10	11	11
ALTEZZA DA TERRA 	93	115	139	165
PORTATA RUOTA 	60	70	80	100
CONFEZIONE 	8	4	4	2