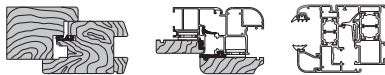


# Elemento di chiusura Poseidon TT, maschio-maschio

A



**Descrizione**

Elemento di collegamento maschio-maschio prolungabile, per anta-ribalta, con chiusura Poseidon TT che permette di incrementare i tempi di resistenza all'attacco di effrazione manuale.

**Utilizzo**

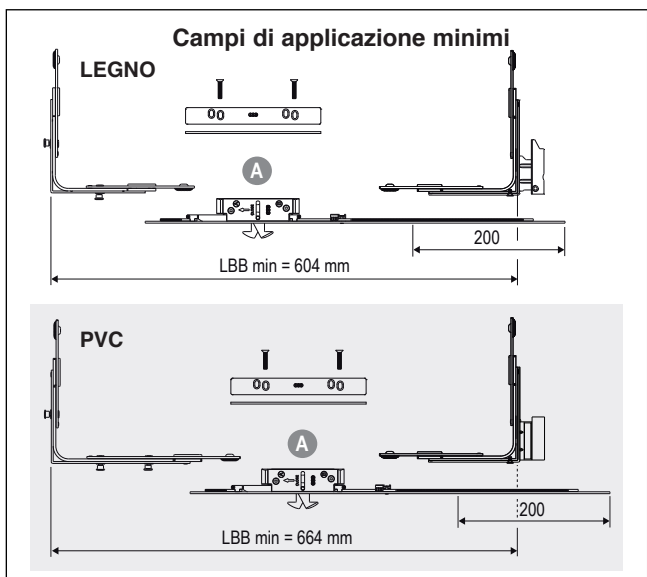
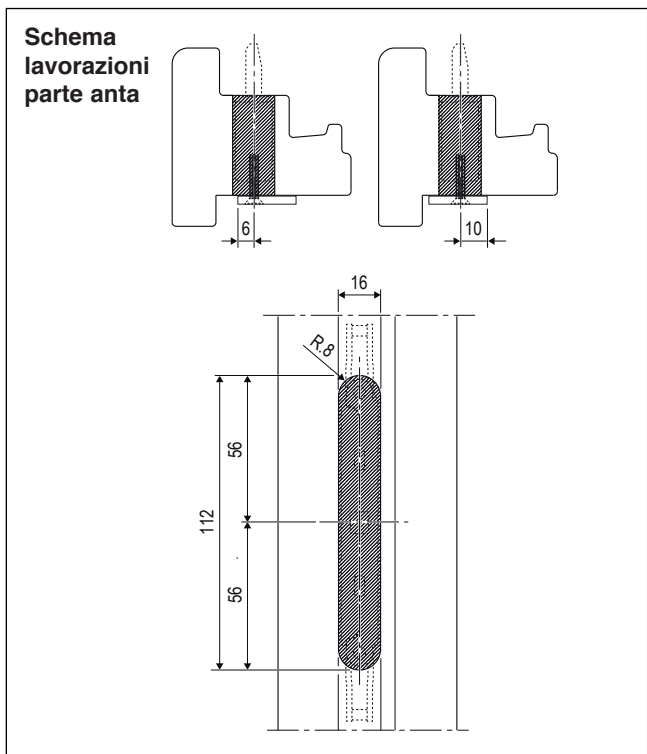
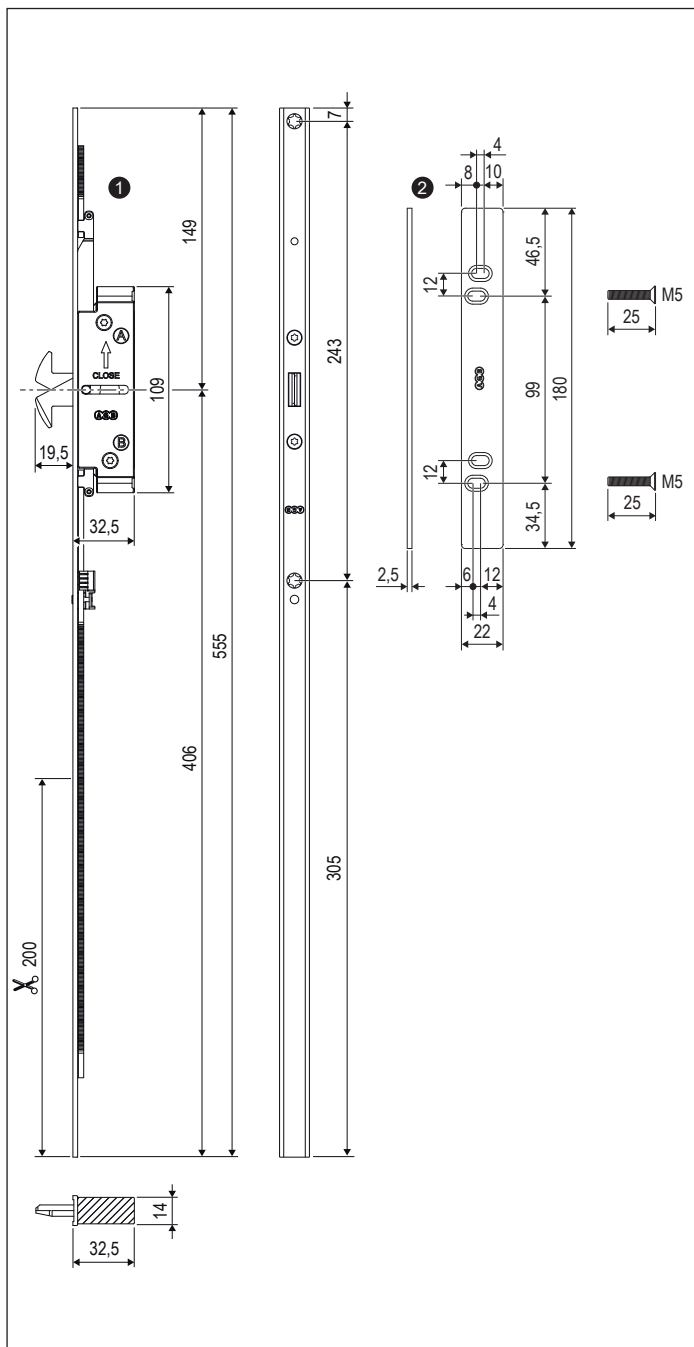
L'elemento maschio-maschio può essere utilizzato sul traverso inferiore

oppure nei montanti lato cerniera interponendolo tra due prolunghe, quando è prevista ferramenta a tutto giro. La soluzione richiede in prossimità della cerniera angolare inferiore un nottolino sul traverso ed uno sul montante per irrobustire lo spigolo.

**Fissaggio**

Applicare la piastra A50423.25.00 (da ordinare separatamente) nell'interstizio tra anta e vetro e fissarla alla cassa del Poseidon con le viti contenute nel kit della piastra.

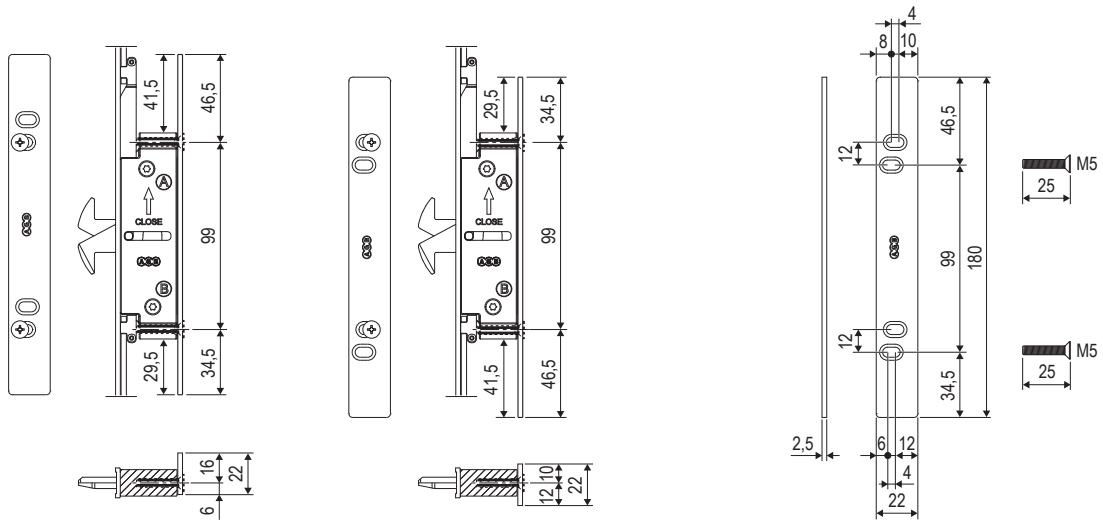
Qualora la piastra non fosse utilizzabile per ragioni legate alla geometria del profilo, il Poseidon TT può essere fissato con le sole viti di fissaggio frontale.



# Elemento di chiusura Poseidon TT, maschio-maschio

A

## 2 Applicazione del piastrino di fissaggio posteriore per Poseidon TT



## Specifiche d'ordine

Rif.	Articolo	Descrizione
1	A50415.00.01	Elemento di chiusura Poseidon TT, maschio-maschio
2	A50423.25.00	Piastrino di fissaggio e viti