










PROGETTATI E CERTIFICATI SECONDO LA NORMA EUROPEA

UNI EN 1303:15 - BS EN 1303:15 - ICIM 0039CS							
1	6	0	A	0	C	5	0
							



**CATEGORIA D'USO**

1 = destinato all'utilizzo da parte di persone che esercitano grande cura e con scarsa possibilità di uso improprio



**DURABILITÀ**

6 = 100.000 cicli



**MASSA DELLA PORTA**

0 = nessun requisito richiesto



**IDONEITÀ ALL'USO SU PORTE TAGLIAFUOCO/ANTIFUMO**

A = adatto a porte antifumo



**SICUREZZA PER LE PERSONE**

0 = nessun requisito richiesto



**RESISTENZA ALLA CORROSIONE E TEMPERATURA**

C = alta resistenza alla corrosione; resistenza alle temperature estreme da -25°C a +65°C



**SICUREZZA DELLA CHIAVE**

5 = oltre 30.000 combinazioni



**RESISTENZA ALL'ATTACCO**

0 = nessun requisito di resistenza alla foratura e all'attacco meccanico