

**SICUREZZA**

Catenacci autocentranti a scorrimento orizzontale con sistema antiscasso  
 Punti di chiusura indipendenti: qualora venga forzato uno dei catenacci, i restanti rimangono in posizione di blocco  
 Predisposizione per chiusure supplementari  
 Predisposizione per il montaggio della borchia di protezione del cilindro (defender)



**MATERIALI**

Frontale, aste di trascinamento e molle in acciaio inox  
 Cassa chiusa zincata e plastificata per evitare che trucioli di lavorazione entrino nella serratura




**FACILE DA TRASFORMARE**

Scrocco anti-rumore regolabile ~ 5 mm intercambiabile con rullo e tappo  
 Rullo cod. 01435 - Tappo cod. 01431

**CASSA STRETTA DA 15 mm**

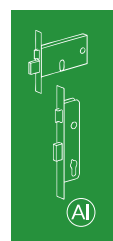
Ideale per l'installazione sui profili a taglio termico e camera europea perchè riduce al minimo la lavorazione sul profilo





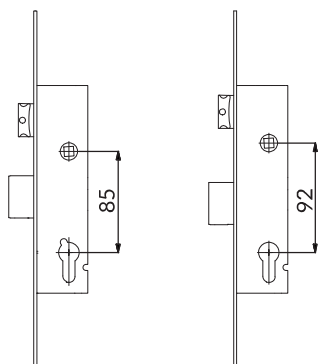
**SISTEMA BREVETTATO**

Meccanismo ad ingranaggi brevettato che riduce lo sforzo sulla chiave



**DISPOSITIVO ANTISFASAMENTO**

Sistema di blocco per garantire che gli ingranaggi non si sfasino prima del montaggio del cilindro



**INTERASSE MANIGLIA/CILINDRO**

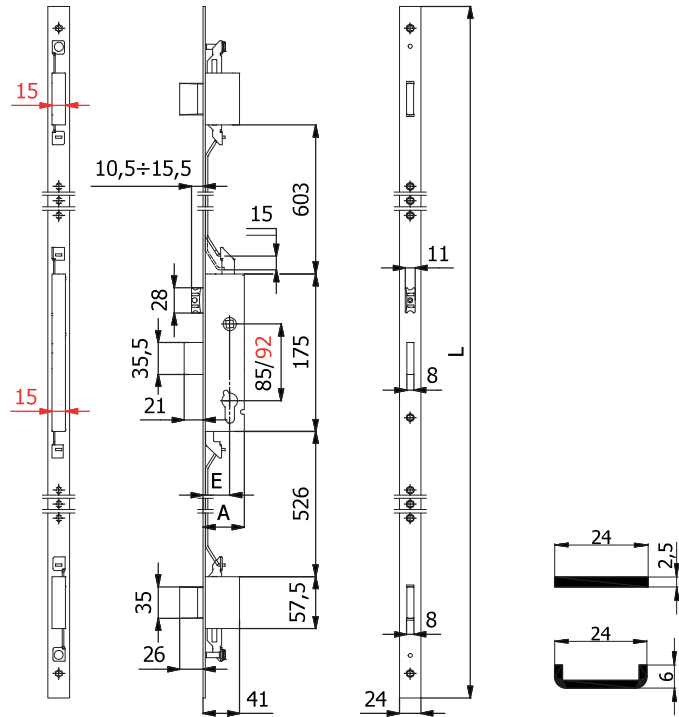
Serrature disponibili con interassi 85 mm e 92 mm per rispondere alle diverse esigenze del mercato europeo



3 CATENACCI E SCROCCO REGOLABILE

FRONTALE CORTO

Scrocco intercambiabile con rullo cod. 01435



CARATTERISTICHE COSTRUTTIVE:

Scatole e coperchi in acciaio zincato e plastificato - Catenacci autocentranti in lega speciale nichelata con sistema anticasso - Scrocco anti-rumore in lega speciale nichelata - Ingegno maniglia in lega speciale zincata foro  $\varnothing$  8 mm.

FUNZIONAMENTO:

Catenacci comandati dalla chiave - Scrocco comandato dalla chiave o dalla maniglia.

MANO:

Reversibile.

PARTI IN DOTAZIONE:

2 borchie cod. 0120 N, 2 sottofrontali cod. 0633 N (per frontale a "U"), vite cilindro, viti di fissaggio in acciaio inox, istruzioni di montaggio.

COD.	E	L	A	Frontale	Interasse	Mandate			
1700S.25.PC	25	1570	41		85	2	2,38	1	5
1700S.30.PC	30	1570	46		85	2	2,42	1	5
1700S.35.PC	35	1570	51		85	2	2,46	1	5
1700S.40.PC	40	1570	56		85	2	2,50	1	5
1720S.**.PC	-	-	-		92	-	-	-	-
1700S.25.UC	25	1570	41		85	2	2,44	1	5
1700S.30.UC	30	1570	46		85	2	2,48	1	5
1700S.35.UC	35	1570	51		85	2	2,52	1	5
1700S.40.UC	40	1570	56		85	2	2,56	1	5
1720S.**.UC	-	-	-		92	-	-	-	-