

The K point  
of view

Sistemi per  
**PORTE a  
Battente**

**Krona  
Koblenz**

# KRONA KOBLENZ

Da oltre 30 anni realizziamo cerniere a scomparsa regolabili e soluzioni all'avanguardia per porte e mobili. Progettiamo i nostri successi e pianifichiamo ogni attività a Coriano, nella holding del gruppo Krona Koblenz. Fare innovazione è una nostra prerogativa e basiamo la nostra ricerca partendo dalle esigenze dei nostri clienti.

## I nostri Partner

Affianchiamo da sempre i nostri clienti e partner perché dal confronto con loro sono nati i migliori successi: dalla condivisione delle esperienze traiamo l'ispirazione per creare nuove soluzioni e la motivazione per spingerci in nuove sfide.

## Ricerca e Sviluppo

La progettazione delle idee è una fase delicata e molto importante; per questo motivo, lo sviluppo è supportato da macchine di prototipazione rapida e banchi di test certificati per ottenere il miglior risultato.

## Brevetti

Crediamo molto nelle nostre idee, per questo motivo molti dei nostri prodotti sono protetti da brevetti internazionali.

## Certificazioni

Le certificazioni raggiunte con gran parte delle nostre cerniere ottenute secondo i più importanti standard che regolamentano i prodotti da costruzione, dimostrano la qualità e l'affidabilità dei nostri prodotti.

## Certificazioni aziendali



**Krona Koblenz SpA** adotta un sistema di gestione della qualità certificato ISO 9001, a garanzia di processi controllati, efficienza operativa e miglioramento continuo, per offrire ai clienti prodotti e servizi conformi ai più alti standard internazionali.




KRONA KOBLENZ, Coriano, Italia

**5** sedi nel mondo      **+40** prodotti brevettati      **35** modelli di cerniere


# LEGENDA TERMINOLOGIE

## SpinOff: la serratura magnetica


### • CHIUSURA



**Foro chiave**

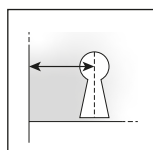


**Foro cilindro**



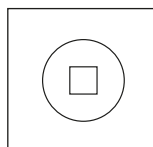
**Foro quadro bagno**

### • ENTRATA



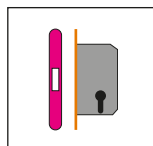
È la distanza tra il centro del foro chiave ed il fronte della serratura.

### • QUADRO MANIGLIA



È il foro di forma quadrata per l'inserimento della maniglia.

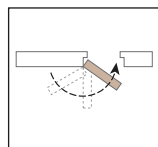
### • MATERIALE



Corpo in acciaio, frontale in zama e cover in acciaio.

## Kiker: Sistema di autochiusura invisibile

### • APPLICAZIONE



#### **Porta autochiudente**

Le fasce laterali in acciaio permettono di sfruttare caratteristiche fisiche che consentono un movimento di chiusura costante e regolabile.

### • PLUS



#### **Non trasmette sforzi alle cerniere**

Essendo priva di leva non mette sottopressione le cerniere prolungandone la durata.

spinoff

PAT-PENDING



SpinOff è la nuova serratura magnetica disponibile in 4 versioni: **Basic**, **Pro**, **Evolution** e **Premium**.

La versione **Basic** presenta un innovativo scrocco realizzato in nylon e gomma che rende la serratura **più silenziosa** rispetto ai modelli sul mercato, mentre il frontale è realizzato in 10 finiture con viti a vista dello stesso colore.

Con la versione **Pro**, la serratura si arricchisce di una cover ad aggancio magnetico che nasconde le viti del frontale. Le cover sono disponibili in differenti finiture facilmente sostituibili senza dover cambiare la serratura. Le caratteristiche dello scrocco restano quelle della versione Basic.

La versione **Evolution** presenta un frontale con viti a vista e l'aggiunta di un sistema di ammortizzazione brevettato (SLOW MOTION) che smorza e rallenta il **movimento della maniglia** al suo rilascio. Le caratteristiche dello scrocco restano quelle della versione Basic.

SpinOff **Premium** è la versione **top di gamma** che combina un innovativo scrocco realizzato in nylon e gomma, una cover ad aggancio magnetico facilmente sostituibile che nasconde le viti del frontale, e il sistema brevettato SLOW MOTION, che ammortizza il movimento della maniglia al suo rilascio.



Tutte le versioni di **SpinOff** hanno uno scrocco realizzato in plastica e gomma che rimane nascosto a porta aperta, mentre viene azionato magneticamente solo in fase di chiusura. Ciò permette allo scrocco di non sbattere sul telaio e di avere **una serratura più silenziosa**. Lo scrocco è inoltre simmetrico, ciò permette l'installazione su porte con apertura sia a destra che a sinistra. SpinOff è resistente all'usura, non richiede manutenzione né lubrificazione e la chiave è disponibile nella stessa finitura del frontale o della cover.

**OGNI SERIE HA 3 TIPI DI FORO**



**OGNI SERIE HA 8 TIPI DI CONTROPIASTRE**

**Contropiastra per telaio in legno**



**Contropiastra per telaio in legno**


**Contropiastra per telaio in alluminio**

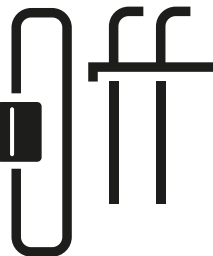


## Finiture

Stessa finitura per cover magnetica, frontale con viti a vista, contropiastra e chiave




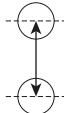
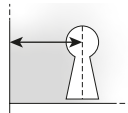






spin  ff

PAT-PENDING

# Serie Premium

<p><b>CHIUSURA</b> Foro chiave</p> 	<p><b>CHIUSURA</b> Foro cilindro</p> 	<p><b>CHIUSURA</b> Foro quadro bagno</p> 	<p><b>INTERASSE</b></p>  <p>85 / 90 / 96 mm</p>	<p><b>ENTRATA</b></p>  <p>50 mm</p>	<p><b>QUADRO MANIGLIA</b></p>  <p>8 mm</p>	<p><b>MATERIALE</b> Corpo: Acciaio Frontale: Zama Cover: Acciaio</p> 
--	--	--	--	---	---	--



KM 001 CM A

## SERIE PREMIUM

## I PLUS:

1. Movimento maniglia ammortizzato (brevettato) e silenzioso.
2. Cover magnetica (senza viti) disponibile in 10 finiture.
3. Possibilità di cambiare la cover senza dover cambiare la serratura.
4. Chiave disponibile nelle stesse finiture della cover.
5. Possibilità di aggiungere marchio personalizzato con incisione laser (richiesto lotto minimo).

## INDICE

Kit	Movimento maniglia	Frontale	Pagina
SPINOFF Foro chiave	Ammortizzata*	Con cover magnetica	12
SPINOFF Foro cilindro	Ammortizzata*	Con cover magnetica	13
SPINOFF Foro quadro bagno	Ammortizzata*	Con cover magnetica	14
Contropiastra per telaio in legno/alluminio			34/39


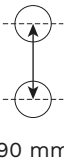
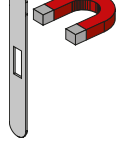
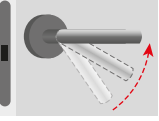
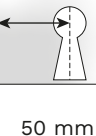


\*Movimento maniglia ammortizzato coperto da brevetto.




# SPINOFF Foro chiave

PAT-PENDING

Serratura magnetica in acciaio e zama con movimento maniglia ammortizzato brevettato, con foro chiave e frontale con cover magnetica in acciaio.

<b>CHIUSURA</b> Foro chiave 	<b>INTERASSE</b>  90 mm	<b>FRONTALE</b> Con cover magnetica 	<b>MOVIMENTO AMMORTIZZATO</b> PATENTED 	<b>ENTRATA</b>  50 mm	<b>QUADRO MANIGLIA</b>  8 mm	<b>MATERIALE</b> Corpo: Acciaio Frontale: Zama Cover: Acciaio 
---	--	---	--	---	---	---



Info prodotto



## Componenti

Codice articolo: KM 001 CM A

Figura	Componente	Quantità
1	Serratura	1 pezzo

## Finiture cover e chiave

Colore	Codice articolo:			
	2 Cover	3 Chiave		
	Bianco	KM COVER BI	KM COVER S BI	KM CHIAVE BI
	Bronzo	KM COVER BR	KM COVER S BR	KM CHIAVE BR
	Bronzo spazzolato	KM COVER BS	KM COVER S BS	KM CHIAVE BS
	Cromo lucido	KM COVER CL	KM COVER S CL	KM CHIAVE CL
	Cromo satinato	KM COVER CS	KM COVER S CS	KM CHIAVE CS
	Nero	KM COVER NO	KM COVER S NO	KM CHIAVE NO
	Nichel satinato	KM COVER NS	KM COVER S NS	KM CHIAVE NS
	Oro lucido	KM COVER OL	KM COVER S OL	KM CHIAVE OL
	Oro satinato	KM COVER OS	KM COVER S OS	KM CHIAVE OS
	Ottone lucido	KM COVER OTL	KM COVER S OTL	KM CHIAVE OTL
	Nichelata			KM CHIAVE NL
	Ottonata			KM CHIAVE OT
	Grezzo	KM COVER	KM COVER S	KM CHIAVE

Completa il kit nella sezione "Contropiastra" da pag. 34.

## Disegni tecnici

Quote indicate in millimetri

