



L'eleganza e la brillantezza della perla del golfo di Napoli.



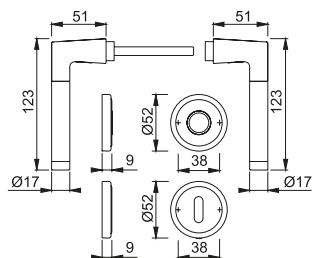


M1950/15K/15KS

Guarnitura con rosetta e bocchetta **serie Capri** in acciaio inox/ottone versione maschio/femmina, con molla di richiamo ambidestra, quadro pieno e coppia maniglia con **tecnica di fissaggio HOPPE Quadro Rapido**. Aderisce ai requisiti della normativa **DIN EN 1906 (categoria d'utilizzo 3)**.



| Descrizione | Distanza foro | Distanza foro | F49/F69 | | Conf | Imballo |
|---|---------------|---------------|---------|--|------|---------|
| | | | Codice | | | |
| Guarnitura con rosetta e bocchetta | 30-55 | 8 | 2823511 | | 1 | 10 |
| Guarnitura con rosetta e bocchetta, vers. femmina/femmina * | 57-79 | | 3240931 | | 1 | 10 |
| Versione WC | 38-51 | 8 5-8 | 2833604 | | 1 | 10 |
| Maniglia, parte femmina M1950 * | | 8 | 3248335 | | 5 | 20 |

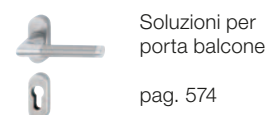


* Indicazione:

Per spessore porta inferiore o superiore si prega di sostituire il quadro sciolto.

Utilizzo esclusivamente con i vari tipi di **quadri HOPPE** (pieno, espansione o cambio pieno), vedi pag. 659.

Coordinati alla forma di maniglia:







Quadro Rapido plus

M1950/847¹⁾ e E847S-SK²⁾ **Novità**

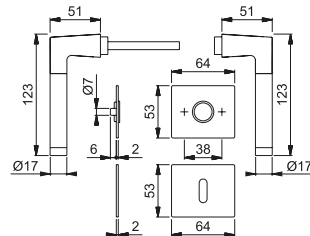
¹⁾ Guarnitura **HOPPE Quadro Rapido^{plus}** con rosetta piatta (**versione 2**) serie **Capri** in ottone massiccio per porte interne, coppia maniglia con **tecnica di fissaggio HOPPE Quadro Rapido** (con quadro pieno HOPPE), rosette in acciaio inox con perni, montaggio senza viti. Adempie ai requisiti della normativa **DIN EN 1906 (categoria d'utilizzo 3)**.

²⁾ Coppia bocchette piatte rettangolari in acciaio inox per porte interne, autoadesive, montaggio senza attrezzi.



| Descrizione |  |  | Distanza foro | F49/F69 | F69 | | | Conf/Imballo | |
|--|---|---|---|---------|---------|--|--|--------------|----|
| | | | | Codice | Codice | | | | |
| ¹⁾ Guarnitura con rosetta | 35-45 | 8 | | 3201254 | | | | 1 | 10 |
| ²⁾ Coppia bocchette | | |  | | 3189881 | | | 5 | 25 |
| | | | | | 3189929 | | | 5 | 25 |
| ²⁾ Coppia bocchette versione WC | 35-45 | 5-8 |  | | 3189953 | | | 2 | 10 |

2



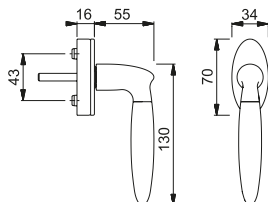
Per informazioni sulla funzione HOPPE Quadro Rapido^{plus} vedi pag. 26.

Secustik®

M056/US937 **Novità**

Martellina DK **serie Athinaï** in ottone massiccio con sottorotetta in resina, quadro pieno fisso e tecnica **Secustik®**. Adempie ai requisiti della normativa **AhS RAL-RG 607/13**.

| Descrizione | Sporgenza quadro | | Perni Ø | F49/F69 | F77-R/F52-R | | | Conf | Imballo |
|---------------|------------------|---|---------|---------|-------------|--|--|------|---------|
| | | | | Codice | Codice | | | | |
| Martellina DK | 35 | 7 | 10 | 3545858 | 3545866 | | | 1 | 10 |



Finiture:



Finiture con **-R**:

Resista®
10 anni di garanzia
sulla superficie

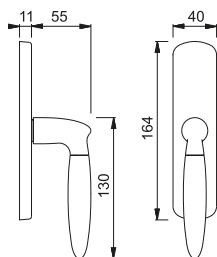
Per informazioni sulla funzione Secustik® vedi pag. 59.

Coordinati alla forma di maniglia:
Guarniture per porte interne.....p. 92
HCS®.....p. 290
Maniglionip. 360
Soluzioni per porta balconep. 572
Alzanti scorrevoli.....p. 622
Fermaporta e appendiabito.....p. 645

M056/329KF

Martellina con impugnatura a maniglia e placca corta **serie Athinaï** in ottone massiccio, senza quadro.

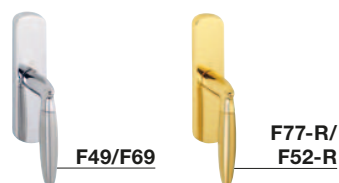
| Descrizione | | F49/F69 | F77-R/F52-R | | | Conf | Imballo |
|-------------|---|---------|-------------|--|--|------|---------|
| | | Codice | Codice | | | | |
| Martellina | 7 | 2829904 | 3054653 | | | 1 | 10 |



Indicazione:

Montaggio solo con giochi tipo 2 e 3 per cremonese (vedi pag. 664 e 665).

Finiture:



Finiture con **-R**:

Resista®
10 anni di garanzia
sulla superficie

Coordinati alla forma di maniglia:
Guarniture per porte interne.....p. 92
HCS®.....p. 290
Maniglionip. 360
Soluzioni per porta balconep. 572
Alzanti scorrevoli.....p. 622
Fermaporta e appendiabito.....p. 645

Capri, Genova (Ottone)

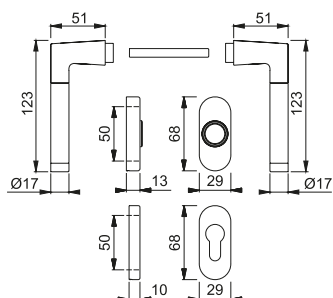


M1950/30P/30PS

Guarnitura con rosetta e bocchetta stretta **serie Capri** in acciaio inox/ottone cromato versione femmina/femmina, quadro pieno e **tecnica di fissaggio HOPPE Quadro Rapido**.



| Descrizione | Distanza Foro | F49/F69 | Conf | | Imballo | |
|---|---------------|---------|---------|--|---------|----|
| | | | Codice | | | |
| Guarnitura con rosetta e bocchetta stretta | 57-79 | 8 | 3240940 | | 1 | 4 |
| Coppia molle di richiamo reversibili ambidestre | 8 | | 2839977 | | 10 | 50 |



Indicazione:

Per spessore porta inferiore o superiore si prega di sostituire il quadro sciolto.

Utilizzo esclusivamente con i vari tipi di **quadri HOPPE** (pieno, espansione o cambio pieno), vedi pag. 659.

Coordinati alla forma di maniglia:
 Guarniture per porte interne....p. 108
 HCS®.....p. 291
 Martelline DK.....p. 468

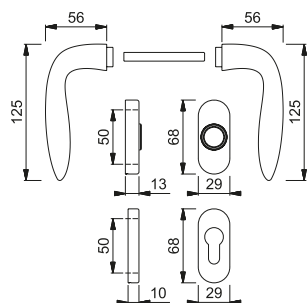


M1535/30P/30PS

Guarnitura con rosetta e bocchetta stretta **serie Genova** in ottone massiccio versione femmina/femmina, quadro pieno e **tecnica di fissaggio HOPPE Quadro Rapido**. Adempie ai requisiti della normativa **DIN EN 1906 (categoria d'utilizzo 3)**.



| Descrizione | Distanza Foro | F45-R | F75-R | Conf | | Imballo | |
|---|---------------|-------|---------|---------|--------|---------|--|
| | | | | Codice | Codice | | |
| Guarnitura con rosetta e bocchetta stretta | 60-73 | 8 | 3241934 | 3241942 | 1 | 4 | |
| Coppia molle di richiamo reversibili ambidestre | 8 | | 2839977 | | 10 | 50 | |



Finiture:



Finiture con -R:

Resista®
10 anni di garanzia
sulla superficie

Indicazione:

Per spessore porta inferiore o superiore si prega di sostituire il quadro sciolto.

Utilizzo esclusivamente con i vari tipi di **quadri HOPPE** (pieno, espansione o cambio pieno), vedi pag. 659.

Coordinati alla forma di maniglia:
 Guarniture per porte interne....p. 108
 HCS®.....p. 291
 Martelline DK.....p. 468