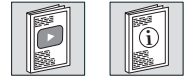


Caratteristiche tecniche:

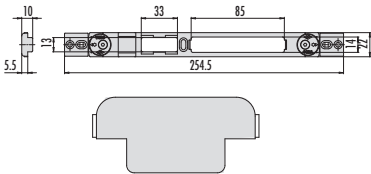
- Meccanismo di regolazione con eccentrico, senza sporgenza, (brevetto CISA)
- Regolazione laterale con scala graduata fino a 2,5 mm
- Regolazione spessore da 4,5 a 10 mm (versione per profili porta)
- Vaschetta in nylon per coprire il foro catenaccio sul profilo

Finiture:

- verniciato nero e acciaio inox



Tipologia	Descrizione	Per serie/art.	Kg	Pezzi	ARTICOLO				
					Tipo	Dim.	Mano	Fin.	Pers.



- Sostituisce ART.1.06463.22.0
- Verniciato nero
- Regolazione laterale 2,5 mm
- Vaschetta in nylon
- Per le serrature a rullo usare l'inserto in nylon ART.1.06141.71.0

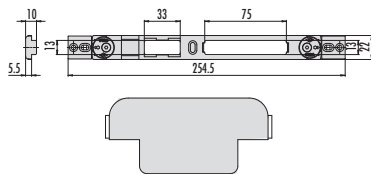
16000 0,140 12
46000

1 06463 72 0

- Sostituisce ART.1.06463.23.0
- Acciaio inox
- Regolazione laterale 2,5 mm
- Vaschetta in nylon
- Per le serrature a rullo usare l'inserto in nylon ART.1.06141.71.0

0,129 12

1 06463 73 0



- Sostituisce ART.1.06463.32.0
- Verniciato nero
- Regolazione laterale 2,5 mm
- Vaschetta in nylon
- Per le serrature a rullo usare l'inserto in nylon ART.1.06141.71.0

19000, 49000 0,145 12
43200, 43700
43800, 4A000
4A010, 4A100
4A120, 4A200
4A210

1 06463 82 0

- Sostituisce ART.1.06463.33.0
- Acciaio inox
- Regolazione laterale 2,5 mm
- Vaschetta in nylon
- Per le serrature a rullo usare l'inserto in nylon ART.1.06141.71.0

19000, 49000 0,141 12
43200, 43700
43800, 4A000
4A010, 4A100
4A120, 4A200
4A210

1 06463 83 0

Tipologia	Descrizione	Per serie/art.	Kg	Unitario	Pezzi	ARTICOLO			
						Tipo	Dim.	Mano	Fin.
	<ul style="list-style-type: none"> • Sostituisce ART.1.06465.22.0 • Verniciato nero • Regolazione laterale 2,5 mm • Vaschetta in nylon • Per le serrature a rullo usare l'inserto in nylon ART.1.06141.71.0 	1.06443.00.21/31	0,112	12	1	06465	72	0	
		1.06443.00.0.26/36 1.06443.00.0 1.06443.05.0 17300, 56300 57300, 43200 43700, 43800 19000, 49000 16000, 46000 4A000, 4A010 4A110, 4A120 4A200, 4A210							
	<ul style="list-style-type: none"> • Sostituisce ART.1.06465.23.0 • Acciaio inox • Regolazione laterale 2,5 mm • Vaschetta in nylon • Per le serrature a rullo usare l'inserto in nylon ART.1.06141.71.0 	1.06443.00.21/31	0,112	12	1	06465	73	0	
		1.06443.00.0.26/36 1.06443.00.0 1.06443.05.0 17300, 56300 57300, 43200 43700, 43800 19000, 49000 16000, 46000 4A000, 4A010 4A110, 4A120 4A200, 4A210							
	<ul style="list-style-type: none"> • Sostituisce ART.1.06465.42.0 • Verniciato nero • Regolazione laterale 2,5 mm 	serrature a fascia: solo catenaccio o elettriche solo scrocco	0,104	12	1	06465	52	0	
	<ul style="list-style-type: none"> • Sostituisce ART. 1.06461.23.0 • Kit contropiastra per profilo a "Camera Europea" con in dotazione: Contropiastra per serratura centrale (pz 1) • Contropiastra per deviatori (pz 2) • Acciaio inox • Regolazione laterale 2,5 mm • Vaschetta in nylon 	serrature a fascia: solo catenaccio o elettriche solo scrocco	0,104	12	1	06461	43	0	
	<ul style="list-style-type: none"> • Sostituisce ART.1.06463.07.0 e 1.06463.21.0 • Verniciato nero • Regolazione laterale 2,5 mm • Vaschetta in nylon • Per le serrature a rullo usare l'inserto in nylon ART.1.06141.70.0 	16000	0,213	12	1	06463	57	0	
		46000							
	<ul style="list-style-type: none"> • Acciaio inox • Regolazione laterale 2,5 mm • Vaschetta in nylon • Per le serrature a rullo usare l'inserto in nylon ART.1.06141.70.0 	16000	0,160	12	1	06463	58	0	
		46000							